

INFORME ESPECIAL DE-10-19

18 de febrero de 2010

**Verificación sobre el Cumplimiento de
las Entidades Gubernamentales con el
Artículo 14(d) de la Ley Núm. 103 del
25 de mayo de 2006, y Determinación de las
Variaciones en los Puestos Ocupados y en los
Gastos de Nómina y Costos Relacionados**

Fecha de la verificación: 31 de agosto de 2009

CONTENIDO

Página

PROPÓSITO DEL INFORME	5
INFORMACIÓN RELACIONADA CON LA LEY NÚM. 103, LEY PARA LA REFORMA FISCAL DEL GOBIERNO DEL ESTADO LIBRE ASOCIADO DE PUERTO RICO DE 2006.....	5
RESPONSABILIDAD DE LA GERENCIA	9
ALCANCE Y METODOLOGÍA	10
RECOMENDACIONES	11
AL GOBERNADOR DEL ESTADO LIBRE ASOCIADO DE PUERTO RICO, AL PRESIDENTE DEL SENADO Y A LA PRESIDENTA DE LA CÁMARA DE REPRESENTANTES	11
AL SECRETARIO DE JUSTICIA INTERINO.....	11
A LA DIRECTORA EJECUTIVA DE LA OFICINA DE ÉTICA GUBERNAMENTAL DE PUERTO RICO.....	11
A LA DIRECTORA DE LA OFICINA DE GERENCIA Y PRESUPUESTO	12
A LOS JEFES DE LAS ENTIDADES GUBERNAMENTALES	12
AGRADECIMIENTO.....	12
VERIFICACIÓN SOBRE EL CUMPLIMIENTO DE LAS ENTIDADES GUBERNAMENTALES CON EL ARTÍCULO 14(D) DE LA LEY NÚM. 103 (REGISTRO DE PUESTOS) DE ENERO DE 2008 A JUNIO DE 2009.....	13
1 – Entidades que remitieron a tiempo los informes mensuales del Registro de Puestos, entidades que los remitieron tardíamente y otras que no los remitieron	13
VARIACIONES EN LOS PUESTOS OCUPADOS Y EN LOS GASTOS DE NÓMINA Y COSTOS RELACIONADOS, SEGÚN LOS INFORMES MENSUALES DEL REGISTRO DE PUESTOS DE ENERO DE 2008 A JUNIO DE 2009	17
2 – Puestos ocupados y vacantes en las entidades gubernamentales.....	17
3 – Aumento en los gastos de nómina y gastos en exceso a los presupuestados.....	19

ANEJO 1 - ENTIDADES REGISTRADAS EN EL REGISTRO DE PUESTOS AL 31 DE AGOSTO DE 2009 [SITUACIÓN 1-A.]	21
ANEJO 2 - ENTIDADES GUBERNAMENTALES QUE NO REMITIERON ALGUNOS DE LOS INFORMES MENSUALES DE ENERO A JUNIO DE 2008 [SITUACIÓN 1-A.1)]	30
ANEJO 2-A - ENTIDADES GUBERNAMENTALES QUE NO REMITIERON ALGUNOS DE LOS INFORMES MENSUALES DE JULIO DE 2008 A JUNIO DE 2009 [SITUACIÓN 1-A.2)]	32
ANEJO 3 - ENTIDADES QUE REMITIERON A TIEMPO LOS INFORMES MENSUALES DE ENERO A JUNIO DE 2008 (AL 31 DE AGOSTO DE 2009) [SITUACIÓN 1-A.1)].	37
ANEJO 3-A - ENTIDADES QUE REMITIERON A TIEMPO LOS INFORMES MENSUALES DE JULIO DE 2008 A JUNIO DE 2009 (AL 31 DE AGOSTO DE 2009) [SITUACIÓN 1-A.2)].	50
ANEJO 4 - ENTIDADES QUE REMITIERON CON TARDANZAS LOS INFORMES MENSUALES DE ENERO A JUNIO DE 2008 (AL 31 DE AGOSTO DE 2009) [SITUACIÓN 1-A.1)].	63
ANEJO 4-A - ENTIDADES QUE REMITIERON CON TARDANZAS LOS INFORMES MENSUALES DE JULIO DE 2008 A JUNIO DE 2009 (AL 31 DE AGOSTO DE 2009) [SITUACIÓN 1-A.2)]	77
ANEJO 5 - PUESTOS OCUPADOS, VACANTES Y AUTORIZADOS AL 30 DE JUNIO Y 31 DE DICIEMBRE DE 2008, Y AL 30 DE JUNIO DE 2009 [SITUACIÓN 2-A.]	90
ANEJO 6 - COMPARACIÓN DE LOS PUESTOS OCUPADOS INFORMADOS POR LAS ENTIDADES AL 30 DE JUNIO Y AL 31 DE DICIEMBRE DE 2008, Y AL 30 DE JUNIO DE 2009 [SITUACIÓN 2-A.]	91
ANEJO 7 - COMPARACIÓN DE LOS PUESTOS OCUPADOS INFORMADOS POR LAS ENTIDADES MENCIONADAS EN LA SITUACIÓN 2-B.	100
ANEJO 8 - COMPARACIÓN DEL PRESUPUESTO DE NÓMINA Y OTROS COSTOS RELACIONADOS AJUSTADO, Y DE LOS GASTOS INCURRIDOS POR DICHOS CONCEPTOS EN LOS AÑOS FISCALES 2007-08 Y 2008-09 [SITUACIÓN 3-A. Y B.]	105

**ANEJO 8-A - ENTIDADES GUBERNAMENTALES QUE SE EXCEDIERON
DE LO PRESUPUESTADO PARA GASTOS DE NÓMINA Y COSTOS
RELACIONADOS AL 30 DE JUNIO DE 2008 [SITUACIÓN 3-C.]..... 120**

**ANEJO 8-B - ENTIDADES GUBERNAMENTALES QUE SE EXCEDIERON
DE LO PRESUPUESTADO PARA GASTOS DE NÓMINA Y COSTOS
RELACIONADOS AL 30 DE JUNIO DE 2009 [SITUACIÓN 3-C.]..... 122**

Estado Libre Asociado de Puerto Rico
OFICINA DEL CONTRALOR
San Juan, Puerto Rico

18 de febrero de 2010

Al Gobernador, al Presidente del Senado
y a la Presidenta de la Cámara de Representantes

Realizamos una verificación al 31 de agosto de 2009 sobre el cumplimiento de las entidades gubernamentales con el Artículo 14(d) (Registro de Puestos)¹ de la *Ley Núm. 103 del 25 de mayo de 2006, Ley para la Reforma Fiscal del Gobierno del Estado Libre Asociado de Puerto Rico de 2006*, según enmendada², de enero de 2008 a junio de 2009³. Además, para determinar las variaciones en los puestos ocupados y en los gastos de nómina y costos relacionados, según informados por las entidades gubernamentales durante dicho período. Efectuamos la misma a base de la facultad que se nos confiere en la Sección 22 del Artículo III de la Constitución del Estado Libre Asociado de Puerto Rico y en la *Ley Núm. 9 del 24 de julio de 1952*, según enmendada.

¹ Los resultados de los exámenes realizados en nuestras auditorías relacionados con la *Ley Núm. 103* se incluyen en los informes de auditoría de las entidades. Dichos informes se publican en los medios informativos y en nuestra página en Internet: <http://www.ocpr.gov.pr>. También se remiten copias de dichos informes a algunas bibliotecas públicas.

² La *Ley Núm. 29 del 18 de marzo de 2008* enmendó el Artículo 14(d) de la *Ley Núm. 103* para, entre otras cosas, extender la aplicación del Registro de Puestos a todas las entidades del Gobierno que forman parte de las ramas Ejecutiva, Legislativa y Judicial. Además, para autorizar al Contralor de Puerto Rico a solicitar información adicional para que dicho Registro sirva como instrumento de control y medición del gasto público en la partida de nómina. Antes de esta enmienda, el Registro de Puestos sólo aplicaba a las agencias y las corporaciones públicas de la Rama Ejecutiva que recibían recursos del Fondo General.

³ Las normas de la Oficina prohíben el discrimen, entre otros motivos, por género o sexo. Por tanto, para propósitos de este *Informe* todo término utilizado para referirse a una persona o a un puesto se refiere a ambos géneros.

En el *Informe Especial DA-09-11* del 18 de septiembre de 2008 se incluyó el resultado de la verificación realizada a las entidades gubernamentales sobre el cumplimiento de las disposiciones del Artículo 14(d), de enero a diciembre de 2007⁴. En el *Informe Especial DE-10-12* del 2 de noviembre de 2009 se incluyó el resultado de la verificación que se hizo a las entidades sobre el cumplimiento de las disposiciones del Artículo 10 de la *Ley Núm. 103* en el año fiscal 2007-08.

PROPÓSITO DEL INFORME

Este *Informe* se emite con el propósito de comunicar los resultados sobre el cumplimiento de las entidades gubernamentales con el Registro de Puestos de esta Oficina, según se dispone en el Artículo 14(d) de la *Ley Núm. 103*. Además, para presentar recomendaciones a los jefes de las entidades gubernamentales para que en su desempeño observen el fiel cumplimiento de la ley y la reglamentación aplicables, y tomen las medidas de control necesarias con respecto a los puestos ocupados, y los gastos de nómina y costos relacionados en sus entidades.

INFORMACIÓN RELACIONADA CON LA LEY NÚM. 103, LEY PARA LA REFORMA FISCAL DEL GOBIERNO DEL ESTADO LIBRE ASOCIADO DE PUERTO RICO DE 2006

El 1 de julio de 2006, entró en vigor la *Ley Núm. 103* con el propósito de implantar una Reforma Fiscal que incluya, entre otras cosas: reestructurar el proceso presupuestario del Gobierno del Estado Libre Asociado de Puerto Rico; prohibir la utilización de deudas, préstamos o cualquier mecanismo de financiamiento para cubrir gastos operacionales y para balancear el Presupuesto General de Gastos del Gobierno del Estado Libre Asociado de Puerto Rico; establecer controles para lograr la reducción del gasto público; y reforzar la prohibición legal de que los gastos del Poder Ejecutivo y de cada una de las agencias, instrumentalidades, departamentos y organismos del Gobierno de Puerto Rico, no puedan exceder las asignaciones presupuestarias.

⁴ En dicho *Informe* también se verificó el cumplimiento de las entidades con el Artículo 10 de la *Ley Núm. 103* para los años fiscales 2005-06 y 2006-07.

En esta *Ley* se establece que la misma es aplicable a todas las agencias del Gobierno del Estado Libre Asociado de Puerto Rico⁵, cuyo presupuesto se sufraga, en todo o en parte, con cargo al Fondo General. También le aplica a la Asamblea Legislativa de Puerto Rico en lo que respecta a: una congelación estricta de su gasto operacional hasta el 2008; la no aprobación de iniciativas legislativas que tengan un impacto fiscal adverso sobre una agencia; el uso de los fondos públicos para gastos de teléfonos celulares; la limitación en la contratación de servicios profesionales de cabilderos; la restricción de los gastos de difusión pública; y la implantación de otras medidas de ahorro de su propia iniciativa. Igualmente, aplica a la Oficina de Ética Gubernamental de Puerto Rico (OEGPR) y a la Oficina del Contralor de Puerto Rico en los renglones definidos por la *Ley*.

Según se establece en el Artículo 14(d) de la *Ley Núm. 103*, a partir del 1 de enero de 2007, se crea en la Oficina del Contralor un Registro de Puestos para todas las agencias y corporaciones públicas. Se establece, además, que cada jefe de agencia o corporación pública debe informar mensualmente a esta Oficina los puestos existentes, y si los mismos están ocupados o vacantes. El Registro de Puestos debe estar disponible por Internet⁶.

El 18 de marzo de 2008, se aprobó la *Ley Núm. 29* para enmendar el Artículo 14(d) de la *Ley Núm. 103*. Mediante dicha enmienda, se creó, a partir del 1 de enero de 2008, un Registro de Puestos e Información Relacionada (Registro de Puestos) en esta Oficina para todas las entidades de Gobierno, sin excepción, que forman parte de las ramas Ejecutiva, Legislativa y Judicial, incluso las corporaciones públicas y sus subsidiarias, los municipios, las corporaciones especiales y municipales, y los consorcios. De acuerdo con la referida *Ley*, los jefes de dichas entidades de Gobierno enviarán a esta Oficina un Informe Mensual de Nómina y de Puestos que contenga la información requerida.

⁵ En la *Ley* se define una “Agencia” como todos los organismos o instrumentalidades y entidades de la Rama Ejecutiva del Estado Libre Asociado de Puerto Rico, tales como departamentos, juntas, comisiones, administraciones, oficinas, subdivisiones y corporaciones públicas que estén bajo el control de dicha Rama. Para efectos de la aplicabilidad del Artículo 14(d), véase la nota al calce 2.

⁶ El Registro de Puestos se considera de naturaleza pública y está disponible para examen en la página en Internet de esta Oficina: <http://www.ocpr.gov.pr>, en el enlace de Contraloría Digital.

Conforme a lo requerido en el Artículo 14(d), según enmendado, el Contralor de Puerto Rico aprobó el *Reglamento Núm. 53, Registro de Puestos e Información Relacionada*⁷, que fue remitido al Departamento de Estado el 1 de julio de 2008. El mismo entró en vigor el 31 de julio de 2008 y se identifica con el número 7535. El referido *Reglamento* tiene el propósito de disponer las normas para el funcionamiento del Registro de Puestos, incluso la información a incluirse en los informes mensuales que se remitirán a esta Oficina para informar los cambios que ocurran mensualmente en relación con los puestos en todas las entidades del Gobierno del Estado Libre Asociado de Puerto Rico, sin excepción, que forman parte de las ramas Ejecutiva, Legislativa y Judicial. En el *Reglamento Núm. 53* se establece, entre otras cosas, lo siguiente:

- Cada entidad designará por escrito un Oficial de Enlace y un Sustituto, y notificará a esta Oficina los nombres y cualquier otra información que sea requerida. El Oficial de Enlace estará a cargo del Registro de Puestos y atenderá cualquier petición de información adicional de esta Oficina.
- El Registro de Puestos estará accesible al público en general y se podrá dar copia de la información que contenga previo al pago de los derechos correspondientes en sellos de rentas internas.
- Los informes mensuales que tienen que remitir las entidades a esta Oficina se completarán y se remitirán en los modelos o los formularios y los programas de computadora (*software*) que les proveerá esta Oficina.
- Los informes mensuales se remitirán no más tarde de 30 días consecutivos luego de concluido el mes correspondiente.
- El Contralor podrá conceder prórrogas de 15 días adicionales, o menos, para remitir los informes mensuales en casos meritorios, previa solicitud por escrito debidamente fundamentada, o por iniciativa del Contralor.

⁷ Este *Reglamento* derogó el *Reglamento Núm. 53, Registro de Puestos* del 13 de noviembre de 2006 y está disponible en la página en Internet de esta Oficina: <http://www.ocpr.gov.pr>.

- Los informes mensuales se remitirán a esta Oficina por correo electrónico (*e-mail*), o cualquier otro medio que el Contralor determine y notifique a las entidades mediante carta circular conforme a las necesidades de esta Oficina y a los avances tecnológicos.
- En los casos en que los funcionarios u oficiales de enlace de las entidades no cumplan con remitir los informes mensuales o incumplan con corregir o incluir la información requerida por esta Oficina en la evaluación de los informes mensuales, el Contralor o su representante autorizado podrá acudir al Tribunal de Primera Instancia, Sala Superior de San Juan, para requerir a éstos el cumplimiento con lo establecido.
- El no remitir mensualmente los informes a esta Oficina será objeto de hallazgos en las auditorías correspondientes. En caso de situaciones repetitivas podrán ser referidas a la OEGPR.
- Los informes mensuales deberán ser certificados como correctos y completos por cada funcionario principal conforme requiera esta Oficina mediante carta circular.
- Las entidades deberán conservar todos los informes mensuales en original certificados y los documentos complementarios que fundamenten cada Informe Mensual en un expediente especial, por separado. Éstos se conservarán por los términos legales o reglamentarios vigentes. Los expedientes estarán disponibles para ser examinados por los auditores de esta Oficina cuando así se soliciten.

El 18 de julio de 2008, el Contralor de Puerto Rico emitió la *Carta Circular OC-09-03*⁸, *Registro de Puestos e Información Relacionada, Ley Núm. 103 (2006), según enmendada*, para informar en forma resumida algunos asuntos dispuestos en el *Reglamento Núm. 53*, e impartir las instrucciones para completar las plantillas de Nómina y de Puestos que componen el

⁸ La *Carta Circular* está publicada en nuestra página en Internet: <http://www.ocpr.gov.pr>. Además, ésta derogó las *cartas circulares OC-07-14* del 29 de diciembre de 2006, y la *OC-07-27* del 29 de mayo, la *OC-08-18* del 29 de octubre, y la *OC-08-24* del 14 de diciembre de 2007.

Registro y el envío de éstas a la Oficina. Además, para especificar las características mínimas recomendadas con las que debe contar el equipo de computadoras que utilice la entidad para el Sistema del Registro de Puestos, y establecer las fechas límites para remitir el referido Informe Mensual durante el 2007 y 2008. El 29 de octubre de 2008, se emitió la *Carta Circular OC-09-13, Fechas límites en el año 2009 para rendir a la Oficina del Contralor los informes mensuales del Registro de Puestos e Información Relacionada*, en la que se establecieron las fechas para remitir los referidos informes mensuales durante el 2009.

RESPONSABILIDAD DE LA GERENCIA

La gerencia de todo organismo gubernamental debe considerar los siguientes *Diez Principios para Lograr una Administración Pública de Excelencia*. Éstos se rigen por principios de calidad y por los valores institucionales:

1. Adoptar normas y procedimientos escritos que contengan controles internos de administración y de contabilidad eficaces, y observar que se cumpla con los mismos.
2. Mantener una oficina de auditoría interna competente.
3. Cumplir con los requisitos impuestos por las agencias reguladoras.
4. Adoptar un plan estratégico para las operaciones.
5. Mantener el control presupuestario.
6. Mantenerse al día con los avances tecnológicos.
7. Mantener sistemas adecuados de archivo y de control de documentos.
8. Cumplir con el *Plan de Acción Correctiva* de la Oficina del Contralor de Puerto Rico, y atender las recomendaciones de los auditores externos.
9. Mantener un sistema adecuado de administración de personal que incluya la evaluación del desempeño, y un programa de educación continua para todo el personal.
10. Cumplir con la *Ley de Ética Gubernamental del Estado Libre Asociado de Puerto Rico*, lo cual incluye divulgar sus disposiciones a todo el personal.

El 27 de junio de 2008, mediante la *Carta Circular OC-08-32*, divulgamos la revisión de los mencionados diez principios establecidos en nuestra *Carta Circular OC-98-09* del 14 de abril de 1998. Ambas *cartas circulares* se pueden acceder a través de nuestra página en Internet: <http://www.ocpr.gov.pr>.

ALCANCE Y METODOLOGÍA

La verificación realizada sobre el cumplimiento de 255 entidades gubernamentales con el Artículo 14(d) de la *Ley Núm. 103* y, para determinar las variaciones de los puestos ocupados y de los gastos de nómina y costos relacionados, según informados por las entidades gubernamentales cubrió de enero de 2008 a junio de 2009.

En el **ANEJO 1** se incluye el detalle de las entidades gubernamentales registradas en el Registro de Puestos en los años fiscales 2007-08⁹ y 2008-09.

En los **anejos 2 y 2-A** se incluye el detalle de las entidades gubernamentales que no remitieron algunos de los informes mensuales en los años fiscales 2007-08 y 2008-09.

En los **anejos 3 y 3-A** se incluye el detalle de los informes mensuales remitidos a tiempo por las entidades gubernamentales en los años fiscales 2007-08 y 2008-09.

En los **anejos 4 y 4-A** se incluye el detalle de los informes mensuales remitidos con tardanza por las entidades gubernamentales en los años fiscales 2007-08 y 2008-09.

En el **ANEJO 5** se incluye una gráfica de los puestos ocupados, vacantes y autorizados al 30 de junio y 31 de diciembre de 2008, y al 30 de junio de 2009.

En el **ANEJO 6** se incluye una comparación de los puestos ocupados informados al 30 de junio y 31 de diciembre de 2008, y al 30 de junio de 2009 por las entidades que remitieron los informes mensuales de enero de 2008 a junio de 2009.

⁹ La información relacionada con el cumplimiento de las entidades gubernamentales de julio a diciembre de 2007 se publicó en el *Informe Especial DA-09-11*.

En el **ANEJO 7** se incluye una comparación de los puestos ocupados informados por las entidades mencionadas en la **Situación 2-b**.

En el **ANEJO 8** se incluye una comparación del presupuesto de nómina y otros costos relacionados ajustado, y de los gastos incurridos por dichos conceptos en los años fiscales 2007-08 y 2008-09 informados por las entidades que remitieron los informes mensuales de enero de 2008 a junio de 2009.

En los **anejos 8-A y 8-B** se incluye el detalle de las entidades gubernamentales que se excedieron de lo presupuestado para gastos de nómina y costos relacionados al 30 de junio de 2008 y 30 de junio de 2009, respectivamente.

RECOMENDACIONES

AL GOBERNADOR DEL ESTADO LIBRE ASOCIADO DE PUERTO RICO, AL PRESIDENTE DEL SENADO Y A LA PRESIDENTA DE LA CÁMARA DE REPRESENTANTES

1. Considerar lo comentado en las **situaciones de la 1 a la 3** y tomar las medidas que correspondan.

AL SECRETARIO DE JUSTICIA INTERINO

2. Tomar las medidas que correspondan con respecto al incumplimiento de las entidades gubernamentales con el Artículo 14(d) de la *Ley Núm. 103*, según comentado en las **situaciones 1, 2-a.1) y 3**.

A LA DIRECTORA EJECUTIVA DE LA OFICINA DE ÉTICA GUBERNAMENTAL DE PUERTO RICO

3. Considerar lo comentado en las **situaciones de la 1 a la 3** con respecto al incumplimiento de las entidades gubernamentales con el Artículo 14(d) de la *Ley Núm. 103*, y tomar las medidas que correspondan.

A LA DIRECTORA DE LA OFICINA DE GERENCIA Y PRESUPUESTO


4. Asegurarse de que se supervisen adecuadamente los gastos de nómina y los costos relacionados incurridos, así como el incremento en los puestos ocupados en las entidades gubernamentales en relación con el presupuesto asignado a éstas. **[Situaciones 2 y 3]**

A LOS JEFES DE LAS ENTIDADES GUBERNAMENTALES

5. Cumplir con las disposiciones del Artículo 14(d) de la *Ley Núm. 103*, con el *Reglamento Núm. 53* y con las cartas circulares correspondientes relacionadas con los informes mensuales a remitir a esta Oficina. **[Situación 1]**
6. Tomar las medidas que correspondan, de manera que el aumento en puestos ocupados en la entidad no esté en contra de la política pública establecida en la *Ley Núm. 103* relacionada con la disminución de los gastos de nómina en el Gobierno. **[Situación 2]**
7. Establecer las medidas necesarias para que, en lo sucesivo, los gastos de nómina y los costos relacionados no excedan la cantidad presupuestada. **[Situación 3]**

AGRADECIMIENTO

Agradecemos a los jefes, a los directores de finanzas y a los oficiales de enlace del Registro de Puestos de las entidades gubernamentales por cumplir con las disposiciones del Artículo 14(d) de la *Ley Núm. 103*.

Oficina del Contralor
Por: 

**VERIFICACIÓN SOBRE EL CUMPLIMIENTO DE LAS ENTIDADES
GUBERNAMENTALES CON EL ARTÍCULO 14(D) DE LA
LEY NÚM. 103 (REGISTRO DE PUESTOS)
DE ENERO DE 2008 A JUNIO DE 2009**

Situación 1 – Entidades que remitieron a tiempo los informes mensuales del Registro de Puestos, entidades que los remitieron tardíamente y otras que no los remitieron

- a. Al 31 de agosto de 2009, había 255 entidades gubernamentales que fueron registradas de enero de 2008 a junio de 2009 en el Registro de Puestos¹⁰. [ANEJO 1] De acuerdo con el Artículo 14(d) de la *Ley Núm. 103*, según enmendada, cada entidad debe remitir a la Oficina del Contralor un informe mensual que contenga, entre otra información, el total del presupuesto clasificado por fondos, el importe asignado a nóminas, el total del gasto real de la nómina e información relacionada con los puestos, tal como: los puestos autorizados, los cubiertos y los vacantes, los creados y los eliminados, los nombramientos, las separaciones de empleo, los cambios en la clasificación que afecten los salarios, y los empleados en licencia sin sueldo, los reportados al Fondo del Seguro del Estado y los que están en destaque.

La verificación realizada sobre el cumplimiento de dichas entidades con el Artículo 14(d) reveló lo siguiente:

- 1) El total de informes mensuales que debían remitir las 250 entidades registradas en el Registro de Puestos de enero a junio de 2008 era 1,499¹¹. De éstos, se remitieron a esta Oficina 1,416 (95 por ciento) y no se remitieron 83 informes (5 por ciento) [ANEJO 2]. Estos últimos correspondían a 15 entidades gubernamentales. De los 1,416 informes mensuales remitidos, 772 (55 por ciento) se remitieron en el término establecido y 644 (45 por ciento) se remitieron con tardanzas de 1 a 546 días consecutivos [ANEJO 4], según se indica:

¹⁰ De enero a junio de 2008, había 250 entidades registradas en el Registro de Puestos. [ANEJO 1]

¹¹ La Corporación para el Desarrollo del Centro Ponceño de Autismo (CEPA) no tenía que rendir el informe de enero de 2008 debido a que comenzó operaciones en febrero de dicho año.

Año Fiscal 2007-08 (Mes)¹²	Total de informes a remitir en el mes	Total de informes remitidos	Informes no remitidos [ANEJO 2]	Informes remitidos a tiempo [ANEJO 3]	Informes remitidos con tardanzas [ANEJO 4]
en. 08	249	236	13	144	92
feb. 08	250	237	13	134	103
mar. 08	250	236	14	129	107
abr. 08	250	236	14	128	108
m. 08	250	236	14	124	112
jun. 08	250	235	15	113	122
Total	<u>1,499</u>	<u>1,416</u>	<u>83</u>	<u>772</u>	<u>644</u>

- 2) El total de informes mensuales que debían remitir las 255 entidades registradas en el Registro de Puestos de julio de 2008 a junio de 2009 era de 3,036. De éstos, se remitieron a esta Oficina 2,709 (89 por ciento) y no se remitieron 327 informes (11 por ciento) [ANEJO 2-A]. Estos últimos correspondían a 55 entidades gubernamentales. De los 2,709 informes mensuales remitidos, 1,376 (51 por ciento) se remitieron en el término establecido y 1,333 (49 por ciento) se remitieron con tardanzas de 1 a 363 días consecutivos [ANEJO 4-A], según se indica:

¹² Véase la nota al calce 9.

Año Fiscal 2008-09 (Mes)	Total de informes a remitir en el mes	Total de informes remitidos	Informes no remitidos [ANEJO 2-A]	Informes remitidos a tiempo [ANEJO 3-A]	Informes remitidos con tardanzas [ANEJO 4-A]
jul. 08	250	233	17	104	129
ag. 08	250	232	18	92	140
sep. 08	252 ¹³	233	19	116	117
oct. 08	252	233	19	112	121
nov. 08	254 ¹⁴	233	21	133	100
dic. 08	254	232	22	91	141
en. 09	254	228	26	95	133
feb. 09	254	227	27	111	116
mar. 09	254 ¹⁵	225	29	132	93
abr. 09	254	223	31	138	85
m. 09	254	211	43	140	71
jun. 09	254	199	55	112	87
Total	<u>3,036</u>	<u>2,709</u>	<u>327</u>	<u>1,376</u>	<u>1,333</u>

¹³ A partir de septiembre de 2008, comenzaron a remitir los informes mensuales requeridos por la *Ley Núm. 103* la Corporación de la Orquesta Sinfónica de Puerto Rico y la Corporación para las Artes Escénico - Musicales. Anteriormente eran remitidos como parte de los informes de la Corporación de las Artes Musicales.

¹⁴ En noviembre de 2008, comenzaron a remitir informes la Autoridad para el Redesarrollo Local de Roosevelt Roads y la Oficina de Exención Contributiva Industrial. Esta última, anteriormente remitía sus informes como parte de los informes del Departamento de Estado.

¹⁵ Mediante la *Ley Núm. 247 del 10 de agosto de 2008*, se creó la Comisión de Desarrollo Cooperativo de Puerto Rico. Mediante el Artículo 14 de la *Ley* se transfirieron las funciones y los recursos de la Administración de Fomento Cooperativo a dicha Comisión a partir de marzo de 2009.

Situaciones similares a éstas se comentaron en el *Informe Especial DA-09-11*.

En el Artículo 14(d) de la *Ley Núm. 103* se establece que se crea en la Oficina del Contralor, a partir del 1 de enero de 2008, un Registro de Puestos para todas las entidades del gobierno, sin excepción alguna, que forman parte de las Ramas Ejecutiva, Legislativa y Judicial, incluidas las corporaciones públicas y sus subsidiarias, los municipios, las corporaciones especiales, municipales y los consorcios. Además, se establece que mensualmente los jefes de dichas entidades de gobierno enviarán un informe a la Oficina del Contralor que contenga la información requerida. El Registro de Puestos debe estar disponible por Internet.

En el Artículo 21 se dispone que el secretario, director, administrador o jefe de agencia o los funcionarios y empleados en que éste delegue o cualquier representante autorizado del mismo o de la agencia correspondiente, serán responsables de la legalidad, exactitud, propiedad, necesidad y corrección de todos los gastos que se autoricen para el pago de cualquier concepto. A estos fines, deberán producir y someter todos los informes que requieren las leyes, reglamentos, procedimientos y normas aplicables, dentro del término establecido para los mismos. Asimismo, estarán sujetos a las disposiciones de la *Ley Núm. 149 del 18 de junio de 2004, Código Penal de Puerto Rico*, según enmendada, en todo asunto relacionado con el descargue de su función pública, administrativa y fiscal.

En el Artículo 24 se dispone que toda persona que intencionalmente viole cualesquiera de las disposiciones de esta *Ley* o de aquellas leyes, reglamentos o normas aprobadas en virtud de ésta, será acusada de delito menos grave y convicta que fuere será castigada con multa de \$1,000 hasta \$5,000. La multa establecida en este Artículo, así como las que apliquen, si alguna, en virtud del Artículo 21, será pagada del propio pecunio del funcionario o empleado que, por su descuido, negligencia o intención, cometiere la violación. Los dineros así recaudados ingresarán al Fondo General. Las autoridades nominadoras de las agencias tendrán la obligación de imponer, además de lo dispuesto en este Artículo y en el Artículo 21 de esta *Ley*, cualquier acción disciplinaria que proceda contra algún funcionario o empleado que por descuido o negligencia incumpla o colabore en el incumplimiento de

cualesquiera de las disposiciones de esta *Ley* o de aquellas leyes, reglamentos o normas aprobadas en virtud de la misma.

En el Artículo 9 del *Reglamento Núm. 53* se establece que los informes mensuales se remitirán no más tarde de 30 días consecutivos luego de concluido el mes correspondiente. En el Artículo 11 se indica que los referidos informes se remitirán a la Oficina del Contralor por correo electrónico, o cualquier otro medio que el Contralor determine y notifique a las agencias mediante carta circular conforme a las necesidades de la Oficina y a los avances tecnológicos.

En las *cartas circulares OC-09-03* y *OC-09-13* se establecieron las fechas límites para que las entidades gubernamentales remitieran a esta Oficina los informes mensuales del Registro de Puestos del 2007 al 2009. También se indicaron las instrucciones específicas para remitir dichos informes.

Las situaciones comentadas privaron al Gobierno y a los ciudadanos de información actualizada sobre el gasto de nómina y los puestos ocupados y vacantes, entre otra información, de las entidades gubernamentales que incumplieron con remitir los informes mensuales del Registro de Puestos o los remitieron tardíamente.

Véanse las recomendaciones de la 1 a la 3 y 5.

VARIACIONES EN LOS PUESTOS OCUPADOS Y EN LOS GASTOS DE NÓMINA Y COSTOS RELACIONADOS, SEGÚN LOS INFORMES MENSUALES DEL REGISTRO DE PUESTOS DE ENERO DE 2008 A JUNIO DE 2009

Situación 2 – Puestos ocupados y vacantes en las entidades gubernamentales

- a. Al 30 de junio y 31 de diciembre de 2008, de acuerdo con los informes mensuales remitidos a esta Oficina por 195 de las 255 (76 por ciento) entidades gubernamentales registradas en el Registro de Puestos¹⁶, éstas tenían 222,781 y 227,942 puestos ocupados, y 36,951 y 36,904

¹⁶ Se consideraron aquellas entidades que al 31 de agosto de 2009 habían remitido la totalidad de los informes mensuales de enero de 2008 a junio de 2009. No se incluyeron los datos de las otras 60 entidades debido a que algunas de éstas no tenían que remitir los informes mensuales para dicho período o no habían remitido dichos informes. (Véase las notas al calce de la 13 a la 15 y el **Apartado b.** de esta **Situación**).

puestos vacantes, para un total de 259,732 y 264,846 puestos autorizados a dichas fechas, respectivamente. Al 30 de junio de 2009, según la información suministrada, tenían 213,733 puestos ocupados y 39,975 puestos vacantes, para un total de 253,708 puestos. **[Anejos 5 y 6]** A base de la referida información se determinó lo siguiente:

- 1) Al comparar los 222,781 puestos ocupados informados al 30 de junio de 2008 con los 227,942 puestos ocupados informados al 31 de diciembre de 2008, se reflejó un aumento de 5,161 (2.32 por ciento) en los puestos ocupados.
- 2) Al comparar los 227,942 puestos ocupados informados al 31 de diciembre de 2008 con los 213,733 puestos ocupados informados al 30 de junio de 2009, se reflejó una disminución de 14,209 (6.23 por ciento) en los puestos ocupados.
- 3) Al comparar los 222,781 puestos ocupados informados al 30 de junio de 2008 con los 213,733 puestos ocupados informados al 30 de junio de 2009, se reflejó una disminución de 9,048 (4.06 por ciento) en los puestos ocupados.

Situaciones similares a las comentadas en el **Apartado del a.1) al 3)** se comentaron en el *Informe Especial DA-09-11*.

- b. De enero de 2008 a junio de 2009, 46 de las 60 entidades no incluidas en la **Situación 2-a.** informaron 39,590 puestos ocupados en el primer informe mensual remitido y 38,573 puestos ocupados en el último informe mensual remitido a esta Oficina. Esto reflejó una disminución de 1,017 (2.57 por ciento) en los puestos ocupados. Las otras 14 entidades no remitieron los informes requeridos por la *Ley Núm. 103*¹⁷. **[ANEJO 7]**

En el Artículo 3 de la *Ley Núm. 103* se establece como política pública del Gobierno del Estado Libre Asociado de Puerto Rico el establecer un sistema fiscal que incorpore mecanismos efectivos de control, disminución y rendimiento del gasto público, al utilizar como parámetros, entre otros, los siguientes principios: disminuir el gigantismo de gastos gubernamentales al mismo tiempo que se garantiza la calidad y el acceso a los servicios, y

¹⁷ Véase la nota al calce 16.

disminuir la nómina de forma tal que no ocasione despidos de empleados públicos de carrera o aumentar el déficit actuarial de los sistemas de retiro.

La situación comentada en el **Apartado a.1)** impide cumplir con la política pública de control, disminución y rendimiento del gasto público con respecto a la disminución de la nómina. Además, la situación comentada en el **Apartado b.** privó al Gobierno y a los ciudadanos de obtener información actualizada sobre los puestos ocupados de las entidades gubernamentales que incumplieron con rendir los informes mensuales del Registro de Puestos.

Véanse las recomendaciones de la 1 a la 4 y 6.

Situación 3 – Aumento en los gastos de nómina y gastos en exceso a los presupuestados

- a. De acuerdo con los informes mensuales correspondientes al año fiscal 2007-08 remitidos a esta Oficina por las 195 entidades gubernamentales mencionadas en la **Situación 2-a.**, éstas presupuestaron \$8,175,947,711 para los gastos de nómina y otros costos relacionados¹⁸ y \$8,419,303,201 para el año fiscal 2008-09. Dicha cantidad representa un aumento de \$243,355,490 (3 por ciento) con respecto al año anterior. **[ANEJO 8]**
- b. La suma de los gastos de nómina y otros costos relacionados incurridos durante el año fiscal 2007-08 ascendió a \$8,017,380,065, según la información suministrada por las entidades gubernamentales. Para el año fiscal 2008-09 la suma de dichos gastos ascendió a \$8,259,024,356, lo que representó un aumento de \$241,644,291 (3 por ciento) en comparación con los gastos del año fiscal anterior. **[ANEJO 8]**
- c. Se determinó que 28 de las 195 entidades gubernamentales (14 por ciento) se excedieron de lo presupuestado para gastos de nómina y otros costos relacionados por \$92,811,683 en el año fiscal 2007-08, y 34 entidades (17 por ciento) se excedieron por \$106,830,881 en el año fiscal 2008-09. **[Anejos 8-A y B]**

¹⁸ Incluye, entre otros, compensación por horas extras, liquidación de licencias acumuladas, beneficios marginales y compensaciones.

Situaciones similares a las comentadas en los **apartados del a. al c.** se comentaron en el *Informe Especial DA-09-11*.

En el Artículo 3 de la *Ley Núm. 103* se establece como política pública del Gobierno del Estado Libre Asociado de Puerto Rico el establecer un sistema fiscal que incorpore mecanismos efectivos de control, disminución y rendimiento del gasto público, al utilizar como parámetros, entre otros, los siguientes principios: disminuir el gigantismo de los gastos gubernamentales al mismo tiempo que se garantiza la calidad y el acceso a los servicios, y disminuir la nómina de forma tal que no ocasione despidos de empleados públicos de carrera o aumentar el déficit actuarial de los sistemas de retiro. En el Artículo 9 se establece que ninguna agencia del Gobierno del Estado Libre Asociado de Puerto Rico ni las ramas Judicial y Legislativa están autorizadas a gastar en exceso de lo asignado en el Presupuesto General de Gastos, según lo dispuesto en esta *Ley*, salvo que se disponga lo contrario mediante la aprobación de alguna ley o resolución conjunta a tales efectos.

Las situaciones comentadas afectan los fondos asignados a otras partidas del presupuesto y ocasionan que se incurra en gastos en exceso del presupuesto para gastos de funcionamiento. Además, limitan a las entidades en el cumplimiento de las metas y las proyecciones establecidas para determinado año fiscal. También impiden cumplir con la política pública de control, disminución y rendimiento del gasto público con respecto a la disminución de los gastos de nómina.

Véanse las recomendaciones de la 1 a la 4 y 7.

ANEJO 1

VERIFICACIÓN SOBRE EL CUMPLIMIENTO DE LAS ENTIDADES GUBERNAMENTALES CON EL ARTÍCULO 14(D) DE LA LEY NÚM. 103 DEL 25 DE MAYO DE 2006, Y DETERMINACIÓN DE LAS VARIACIONES EN LOS PUESTOS OCUPADOS Y EN LOS GASTOS DE NÓMINA Y COSTOS RELACIONADOS

ENTIDADES REGISTRADAS EN EL REGISTRO DE PUESTOS AL 31 DE AGOSTO DE 2009 [SITUACIÓN 1-A.]

	Código	Entidad Gubernamental	Año Fiscal	
			2007-08 ¹⁹	2008-09
1	2292	Administración de Asuntos Federales de Puerto Rico	X	X
2	3080	Administración de Compensaciones por Accidentes de Automóviles	X	X
3	2100	Administración de Corrección	X	X
4	2252	Administración de Desarrollo Socioeconómico de la Familia	X	X
5	2256	Administración de Familias y Niños	X	X
6	1402	Administración de Fomento Cooperativo	X	X
7	2257	Administración de Instituciones Juveniles	X	X
8	1401	Administración de la Industria y el Deporte Hípico	X	X
9	1404	Administración de los Sistemas de Retiro de los Empleados del Gobierno y la Judicatura	X	X
10	2300	Administración de los Tribunales	X	X
11	1406	Administración de Reglamentos y Permisos	X	X
12	2254	Administración de Rehabilitación Vocacional	X	X
13	2129	Administración de Seguros de Salud de Puerto Rico	X	X
14	2245	Administración de Servicios de Salud Mental y Contra la Adicción	X	X
15	2166	Administración de Servicios Generales	X	X
16	2160	Administración de Servicios Médicos de Puerto Rico	X	X
17	3100	Administración de Servicios y Desarrollo Agropecuario	X	X
18	3045	Administración de Terrenos de Puerto Rico	X	X
19	3120	Administración del Derecho al Trabajo	X	X
20	2266	Administración para el Adiestramiento de Futuros Empresarios y Trabajadores	X	X
21	2251	Administración para el Cuidado y Desarrollo Integral de la Niñez	X	X
22	2253	Administración para el Sustento de Menores	X	X
23	1408	Agencia Estatal para el Manejo de Emergencias y Administración de Desastres	X	X
24	4916	Agencia Municipal de Oportunidades de Empleo (AMOE)	X	X
25	4913	Alianza Municipal de Servicios Integrados (AMSI)	X	X
26	3020	Autoridad de Acueductos y Alcantarillados de Puerto Rico	X	X

¹⁹ Véase la nota al calce 9.

Continuación ANEJO 1

	Código	Entidad Gubernamental	Año Fiscal	
			2007-08	2008-09
27	3125	Autoridad de Carreteras y Transportación de Puerto Rico	X	X
28	2178	Autoridad de Conservación y Desarrollo de Culebra	X	X
29	3145	Autoridad de Edificios Públicos	X	X
30	3075	Autoridad de Energía Eléctrica de Puerto Rico	X	X
31	3135	Autoridad de los Puertos de Puerto Rico	X	X
32	3000	Autoridad de Tierras de Puerto Rico	X	X
33	3136	Autoridad de Transporte Marítimo de Puerto Rico y las Islas Municipio	X	X
34	3159	Autoridad del Distrito del Centro de Convenciones de Puerto Rico	X	X
35	3137	Autoridad del Puerto de las Américas	X	X
36	3130	Autoridad Metropolitana de Autobuses	X	X
37	3090	Autoridad para el Financiamiento de la Infraestructura de Puerto Rico	X	X
38	3175	Autoridad para el Financiamiento de la Vivienda de Puerto Rico	X	X
39	3040	Autoridad para el Manejo de Desperdicios Sólidos en Puerto Rico	X	X
40	3227	Autoridad para el Redesarrollo Local de Roosevelt Roads		X
41	3088	Banco de Desarrollo Económico para Puerto Rico	X	X
42	3085	Banco Gubernamental de Fomento para Puerto Rico	X	X
43	2000	Cámara de Representantes	X	X
44	3072	Centro Comprensivo de Cáncer de la UPR	X	X
45	3226	Centro de Investigaciones, Educación y Servicios Médicos para la Diabetes	X	X
46	1464	Centro de Recaudación de Ingresos Municipales	X	X
47	1441	Colegio Universitario de Justicia Criminal	X	X
48	1432	Comisión Apelativa del Sistema de Administración de Recursos Humanos del Servicio Público	X	X
49	2001	Comisión Conjunta sobre Informes Especiales del Contralor	X	X
50	2180	Comisión de Derechos Civiles	X	X
51	1528	Comisión de Desarrollo Cooperativo de Puerto Rico		X
52	2182	Comisión de Investigación, Procesamiento y Apelación	X	X
53	3506	Comisión de Practicaje de Puerto Rico	X	X
54	1469	Comisión de Relaciones del Trabajo del Servicio Público	X	X
55	2184	Comisión de Servicio Público	X	X
56	2002	Comisión Especial Conjunta sobre Donativos Legislativos	X	X
57	1410	Comisión Estatal de Elecciones	X	X
58	1411	Comisión Industrial de Puerto Rico	X	X
59	2181	Comisión para la Seguridad en el Tránsito	X	X
60	1414	Comisión para Ventilar Querellas Municipales	X	X

Continuación ANEJO 1

	Código	Entidad Gubernamental	Año Fiscal	
			2007-08	2008-09
61	1457	Comisión Permanente de los Sistemas de Retiro	X	X
62	3099	Compañía de Comercio y Exportación de Puerto Rico	X	X
63	3180	Compañía de Fomento Industrial de Puerto Rico	X	X
64	3035	Compañía de Parques Nacionales de Puerto Rico	X	X
65	3155	Compañía de Turismo de Puerto Rico	X	X
66	3210	Compañía para el Desarrollo Integral de la Península de Cantera	X	X
67	1467	Consejo de Desarrollo Ocupacional y Recursos Humanos	X	X
68	3050	Consejo de Educación Superior de Puerto Rico	X	X
69	1227	Consejo General de Educación	X	X
70	4911	Consortio Bayamón - Comerío	X	X
71	4921	Consortio de la Montaña	X	X
72	4961	Consortio del Noreste	X	X
73	4903	Consortio del Noroeste	X	X
74	4966	Consortio del Sureste	X	X
75	4964	Consortio del Suroeste	X	X
76	4947	Consortio Dorado - Manatí (Norte Central)	X	X
77	4932	Consortio Guaynabo - Toa Baja	X	X
78	4950	Consortio Mayagüez - Las Marías	X	X
79	4907	Consortio Norte Central - Arecibo	X	X
80	4963	Consortio Sur Central (ASIFAL)	X	X
81	2190	Corporación de Industrias de Ciegos, Personas Mentalmente Retardadas y Otras Personas Incapacitadas de Puerto Rico	X	X
82	3197	Corporación para el Desarrollo de las Artes, Ciencias e Industria Cinematográfica de Puerto Rico	X	X
83	4119	Corporación para el Desarrollo Económico de Ceiba	X	X
84	2188	Corporación de Empresas de Adiestramiento y Trabajo	X	X
85	3195	Corporación de la Orquesta Sinfónica de Puerto Rico		X
86	3191	Corporación de las Artes Musicales	X	X
87	3031	Corporación de Puerto Rico para la Difusión Pública	X	X
88	3104	Corporación de Seguros Agrícolas	X	X
89	2191	Corporación del Centro Cardiovascular de Puerto Rico y el Caribe	X	X
90	3193	Corporación del Centro de Bellas Artes Luis A. Ferré	X	X
91	3194	Corporación del Conservatorio de Música de Puerto Rico	X	X
92	3165	Corporación del Fondo del Seguro del Estado	X	X

Continuación ANEJO 1

	Código	Entidad Gubernamental	Año Fiscal	
			2007-08	2008-09
93	3127	Corporación del Proyecto Enlace del Caño Martín Peña		X
94	4658	Corporación para el Desarrollo del Centro Ponceño de Autismo (CEPA)	X	X
95	4311	Corporación para el Desarrollo de la Salud de Bayamón	X	X
96	4211	Corporación para el Desarrollo de la Vivienda de Bayamón, C.D.	X	X
97	4332	Corporación para el Desarrollo de las Bellas Artes de Guaynabo, C.D.	X	X
98	4170	Corporación para el Desarrollo de Vivienda de Toa Baja, C.D.	X	X
99	4165	Corporación para el Desarrollo del Viejo San Juan	X	X
100	4171	Corporación para el Desarrollo Económico de Trujillo Alto	X	X
101	4175	Corporación para el Desarrollo Económico y Vivienda de Vieques	X	X
102	3102	Corporación para el Desarrollo Rural de Puerto Rico	X	X
103	3225	Corporación para la Supervisión y Seguros de Cooperativas de Puerto Rico (COSSEC)	X	X
104	3192	Corporación para las Artes Escénico - Musicales		X
105	1445	Cuerpo de Bomberos de Puerto Rico	X	X
106	1521	Cuerpo de Emergencias Médicas de Puerto Rico	X	X
107	1000	Departamento de Agricultura	X	X
108	2196	Departamento de Asuntos del Consumidor	X	X
109	2099	Departamento de Corrección y Rehabilitación	X	X
110	3185	Departamento de Desarrollo Económico y Comercio	X	X
111	1201	Departamento de Educación	X	X
112	1020	Departamento de Estado	X	X
113	1031	Departamento de Hacienda	X	X
114	2200	Departamento de Justicia	X	X
115	2250	Departamento de la Familia	X	X
116	1300	Departamento de la Vivienda	X	X
117	1405	Departamento de Recreación y Deportes	X	X
118	2230	Departamento de Recursos Naturales y Ambientales	X	X
119	2235	Departamento de Salud	X	X
120	2280	Departamento de Transportación y Obras Públicas	X	X
121	2265	Departamento del Trabajo y Recursos Humanos	X	X
122	3196	Escuela de Artes Plásticas de Puerto Rico	X	X
123	3055	Estación Experimental Agrícola - UPR	X	X
124	1423	Fideicomiso Institucional de la Guardia Nacional de Puerto Rico	X	X
125	1422	Guardia Nacional de Puerto Rico	X	X
126	2294	Instituto de Ciencias Forenses de Puerto Rico	X	X

Continuación ANEJO 1

	Código	Entidad Gubernamental	Año Fiscal	
			2007-08	2008-09
127	3190	Instituto de Cultura Puertorriqueña	X	X
128	1527	Instituto de Estadísticas de Puerto Rico	X	X
129	1426	Junta de Apelaciones sobre Construcciones y Lotificaciones	X	X
130	1463	Junta de Calidad Ambiental	X	X
131	3220	Junta de Gobierno del Servicio 9-1-1	X	X
132	2297	Junta de Libertad Bajo Palabra	X	X
133	1427	Junta de Planificación de Puerto Rico	X	X
134	1428	Junta de Relaciones del Trabajo de Puerto Rico	X	X
135	3032	Junta Reglamentadora de Telecomunicaciones de Puerto Rico	X	X
136	4001	Municipio de Adjuntas	X	X
137	4002	Municipio de Aguada	X	X
138	4003	Municipio de Aguadilla	X	X
139	4004	Municipio de Aguas Buenas	X	X
140	4005	Municipio de Aibonito	X	X
141	4006	Municipio de Añasco	X	X
142	4007	Municipio de Arecibo	X	X
143	4008	Municipio de Arroyo	X	X
144	4009	Municipio de Barceloneta	X	X
145	4010	Municipio de Barranquitas	X	X
146	4011	Municipio de Bayamón	X	X
147	4012	Municipio de Cabo Rojo	X	X
148	4013	Municipio de Caguas	X	X
149	4014	Municipio de Camuy	X	X
150	4015	Municipio de Canóvanas	X	X
151	4016	Municipio de Carolina	X	X
152	4017	Municipio de Cataño	X	X
153	4018	Municipio de Cayey	X	X
154	4019	Municipio de Ceiba	X	X
155	4020	Municipio de Ciales	X	X
156	4021	Municipio de Cidra	X	X
157	4022	Municipio de Coamo	X	X
158	4023	Municipio de Comerío	X	X
159	4024	Municipio de Corozal	X	X
160	4025	Municipio de Culebra	X	X

Continuación ANEJO 1

	Código	Entidad Gubernamental	Año Fiscal	
			2007-08	2008-09
161	4026	Municipio de Dorado	X	X
162	4027	Municipio de Fajardo	X	X
163	4028	Municipio de Florida	X	X
164	4029	Municipio de Guánica	X	X
165	4030	Municipio de Guayama	X	X
166	4031	Municipio de Guayanilla	X	X
167	4032	Municipio de Guaynabo	X	X
168	4033	Municipio de Gurabo	X	X
169	4034	Municipio de Hatillo	X	X
170	4035	Municipio de Hormigueros	X	X
171	4036	Municipio de Humacao	X	X
172	4037	Municipio de Isabela	X	X
173	4038	Municipio de Jayuya	X	X
174	4039	Municipio de Juana Díaz	X	X
175	4040	Municipio de Juncos	X	X
176	4041	Municipio de Lajas	X	X
177	4042	Municipio de Lares	X	X
178	4043	Municipio de Las Marías	X	X
179	4044	Municipio de Las Piedras	X	X
180	4045	Municipio de Loíza	X	X
181	4046	Municipio de Luquillo	X	X
182	4047	Municipio de Manatí	X	X
183	4048	Municipio de Maricao	X	X
184	4049	Municipio de Maunabo	X	X
185	4050	Municipio de Mayagüez	X	X
186	4051	Municipio de Moca	X	X
187	4052	Municipio de Morovis	X	X
188	4053	Municipio de Naguabo	X	X
189	4054	Municipio de Naranjito	X	X
190	4055	Municipio de Orocovis	X	X
191	4056	Municipio de Patillas	X	X
192	4057	Municipio de Peñuelas	X	X
193	4058	Municipio de Ponce	X	X
194	4059	Municipio de Quebradillas	X	X

Continuación ANEJO 1

	Código	Entidad Gubernamental	Año Fiscal	
			2007-08	2008-09
195	4060	Municipio de Rincón	X	X
196	4061	Municipio de Río Grande	X	X
197	4062	Municipio de Sabana Grande	X	X
198	4063	Municipio de Salinas	X	X
199	4064	Municipio de San Germán	X	X
200	4065	Municipio de San Juan	X	X
201	4066	Municipio de San Lorenzo	X	X
202	4067	Municipio de San Sebastián	X	X
203	4068	Municipio de Santa Isabel	X	X
204	4069	Municipio de Toa Alta	X	X
205	4070	Municipio de Toa Baja	X	X
206	4071	Municipio de Trujillo Alto	X	X
207	4072	Municipio de Utuado	X	X
208	4073	Municipio de Vega Alta	X	X
209	4074	Municipio de Vega Baja	X	X
210	4075	Municipio de Vieques	X	X
211	4076	Municipio de Villalba	X	X
212	4077	Municipio de Yabucoa	X	X
213	4078	Municipio de Yauco	X	X
214	1513	Oficina Central de Comunicaciones	X	X
215	1458	Oficina de Asuntos de la Juventud	X	X
216	1452	Oficina de Ética Gubernamental de Puerto Rico	X	X
217	3510	Oficina de Exención Contributiva Industrial		X
218	1430	Oficina de Gerencia y Presupuesto	X	X
219	1413	Oficina de la Procuradora de las Mujeres	X	X
220	1459	Oficina de la Procuradora de las Personas de Edad Avanzada	X	X
221	2246	Oficina de la Procuradora del Paciente	X	X
222	1431	Oficina de Recursos Humanos del Estado Libre Asociado de Puerto Rico	X	X
223	2299	Oficina de Servicios con Antelación al Juicio	X	X
224	2004	Oficina de Servicios Legislativos	X	X
225	1407	Oficina del Comisionado de Asuntos Municipales	X	X
226	1453	Oficina del Comisionado de Instituciones Financieras	X	X
227	1436	Oficina del Comisionado de Seguros	X	X

Continuación ANEJO 1

	Código	Entidad Gubernamental	Año Fiscal	
			2007-08	2008-09
228	400	Oficina del Contralor de Puerto Rico	X	X
229	1524	Oficina del Coordinador General para el Financiamiento Socioeconómico y la Autogestión (Comunidades Especiales)	X	X
230	1437	Oficina del Gobernador	X	X
231	1438	Oficina del Inspector de Cooperativas de Puerto Rico	X	X
232	2199	Oficina del Panel sobre el Fiscal Especial Independiente	X	X
233	1454	Oficina del Procurador de las Personas con Impedimentos	X	X
234	2291	Oficina del Procurador del Ciudadano	X	X
235	1516	Oficina del Procurador del Veterano de Puerto Rico	X	X
236	1465	Oficina Estatal de Conservación Histórica	X	X
237	1526	Oficina para Asuntos de Seguridad Pública	X	X
238	4258	Patronato de Ponce	X	
239	1440	Policía de Puerto Rico	X	X
240	2239	Programa de Salud Correccional	X	X
241	2006	Senado de Puerto Rico	X	X
242	3056	Servicio de Extensión Agrícola UPR	X	X
243	1429	Sistema de Retiro para Maestros	X	X
244	2005	Superintendencia del Capitolio	X	X
245	3067	Universidad de Puerto Rico - Administración Central	X	X
246	3060	Universidad de Puerto Rico en Aguadilla	X	X
247	3061	Universidad de Puerto Rico en Arecibo	X	X
248	3062	Universidad de Puerto Rico en Bayamón	X	X
249	3064	Universidad de Puerto Rico en Carolina	X	X
250	3057	Universidad de Puerto Rico en Cayey	X	X
251	3058	Universidad de Puerto Rico en Humacao	X	X
252	3052	Universidad de Puerto Rico en Mayagüez	X	X
253	3063	Universidad de Puerto Rico en Ponce	X	X
254	3051	Universidad de Puerto Rico en Río Piedras	X	X

Continuación ANEJO 1

	Código	Entidad Gubernamental	Año Fiscal	
			2007-08	2008-09
255	3068	Universidad de Puerto Rico en Utuado	X	X
256	3053	Universidad de Puerto Rico - Recinto de Ciencias Médicas	X	X
Total			250	255

Rama Ejecutiva:

Departamentos y Agencias	79	80
Corporaciones Públicas	40	45
Unidades de la Universidad de Puerto Rico	16	16
Sistemas de Retiro	3	3

Subtotal

138 **144**

Rama Legislativa

9 9

Rama Judicial

1 1

Entidades Municipales

102 101

Total

250 **255**

ANEJO 2

**VERIFICACIÓN SOBRE EL CUMPLIMIENTO DE LAS ENTIDADES GUBERNAMENTALES CON EL ARTÍCULO 14(D)
DE LA LEY NÚM. 103 DEL 25 DE MAYO DE 2006, Y DETERMINACIÓN DE LAS VARIACIONES EN LOS
PUESTOS OCUPADOS Y EN LOS GASTOS DE NÓMINA Y COSTOS RELACIONADOS**

**ENTIDADES GUBERNAMENTALES QUE NO REMITIERON ALGUNOS
DE LOS INFORMES MENSUALES DE ENERO A JUNIO DE 2008 [SITUACIÓN 1-A.1)]**

Código	Entidad gubernamental	Informes mensuales del Registro de Puestos no remitidos							
		Año Fiscal 2007-08 ²⁰							
		en. 08	feb. 08	mar. 08	abr. 08	m. 08	jun. 08	Total de informes	
1	4175	Corporación para el Desarrollo Económico y Vivienda de Vieques	X	X	X	X	X	X	6
2	4005	Municipio de Aibonito	X	X	X	X	X	X	6
3	4007	Municipio de Arecibo	X	X	X	X	X	X	6
4	4028	Municipio de Florida	X	X	X	X	X	X	6
5	4030	Municipio de Guayama	X	X	X	X	X	X	6
6	4031	Municipio de Guayanilla	X	X	X	X	X	X	6
7	4038	Municipio de Jayuya	X	X	X	X	X	X	6
8	4043	Municipio de Las Marías	X	X	X	X	X	X	6
9	4044	Municipio de Las Piedras	X	X	X	X	X	X	6
10	4045	Municipio de Loíza	X	X	X	X	X	X	6
11	4050	Municipio de Mayagüez	X	X	X	X	X	X	6
12	4054	Municipio de Naranjito	X	X	X	X	X	X	6

²⁰ Véase la nota al calce 9.

Continuación ANEJO 2

	Código	Entidad gubernamental	Informes mensuales del Registro de Puestos no remitidos						Total de informes
			Año Fiscal 2007-08						
			en. 08	feb. 08	mar. 08	abr. 08	m. 08	jun. 08	
13	4060	Municipio de Rincón						X	1
14	4075	Municipio de Vieques	X	X	X	X	X	X	6
15	4076	Municipio de Villalba			X	X	X	X	4
Total			<u>13</u>	<u>13</u>	<u>14</u>	<u>14</u>	<u>14</u>	<u>15</u>	<u>83</u>

Las fechas de vencimiento para remitir los informes mensuales eran:	30 sep. 08	30 sep. 08	30 sep. 08	30 sep. 08	30 sep. 08	30 sep. 08
---	------------	------------	------------	------------	------------	------------

Rama Ejecutiva:

Departamentos y Agencias	-	-	-	-	-	-	-	-
Corporaciones Públicas	-	-	-	-	-	-	-	-
Unidades de la Universidad de Puerto Rico	-	-	-	-	-	-	-	-
Sistemas de Retiro	-	-	-	-	-	-	-	-
Subtotal	<u>0</u>	-	-	-	-	-	-	-
Rama Legislativa	-	-	-	-	-	-	-	-
Rama Judicial	-	-	-	-	-	-	-	-
Entidades Municipales	15	13	13	14	14	14	15	83
Total	<u>15</u>	<u>13</u>	<u>13</u>	<u>14</u>	<u>14</u>	<u>14</u>	<u>15</u>	<u>83</u>

Continuación ANEJO 2-A

Código	Entidad Gubernamental	Informes Mensuales del Registro de Puestos No Remitidos al 31 de agosto de 2009												
		Año Fiscal 2008-09												
		jul. 08	ag. 08	sep. 08	oct. 08	nov. 08	dic. 08	en. 09	feb. 09	mar. 09	abr. 09	m. 09	jun. 09	Total de informes
11	2190											X	X	2
12	3197												X	1
13	3195										X	X	X	3
14	3191											X	X	2
15	2191									X	X	X	X	4
16	4658												X	1
17	4175	X	X	X	X	X	X	X	X	X	X	X	X	12
18	3102												X	1
19	2235												X	1
20	2280											X	X	2

Continuación ANEJO 2-A

Código	Entidad Gubernamental	Informes Mensuales del Registro de Puestos No Remitidos al 31 de agosto de 2009													
		Año Fiscal 2008-09													
		jul. 08	ag. 08	sep. 08	oct. 08	nov. 08	dic. 08	en. 09	feb. 09	mar. 09	abr. 09	m. 09	jun. 09	Total de informes	
39	4052	Municipio de Morovis											X	X	2
40	4054	Municipio de Naranjito	X	X	X	X	X	X	X	X	X	X	X	X	12
41	4056	Municipio de Patillas											X		1
42	4057	Municipio de Peñuelas								X	X	X	X		4
43	4060	Municipio de Rincón	X	X	X	X	X	X	X	X	X	X	X	X	12
44	4064	Municipio de San Germán											X	X	2
45	4065	Municipio de San Juan											X		1
46	4068	Municipio de Santa Isabel											X	X	2
47	4074	Municipio de Vega Baja												X	1
48	4075	Municipio de Vieques	X	X	X	X	X	X	X	X	X	X	X	X	12
49	4076	Municipio de Villalba	X	X	X	X	X	X	X	X	X	X	X	X	12
50	1438	Oficina del Inspector de Cooperativas de Puerto Rico												X	1
51	1526	Oficina para Asuntos de Seguridad Pública								X	X	X	X	X	5
52	3061	Universidad de Puerto Rico en Arecibo		X	X	X	X	X	X	X	X	X	X	X	11
53	3064	Universidad de Puerto Rico en Carolina											X	X	2

Continuación ANEJO 2-A

Código	Entidad Gubernamental	Informes Mensuales del Registro de Puestos No Remitidos al 31 de agosto de 2009												
		Año Fiscal 2008-09												
		jul. 08	ag. 08	sep. 08	oct. 08	nov. 08	dic. 08	en. 09	feb. 09	mar. 09	abr. 09	m. 09	jun. 09	Total de informes
54	3051										X	X	X	3
55	3053											X	X	2
Total		<u>17</u>	<u>18</u>	<u>19</u>	<u>19</u>	<u>21</u>	<u>22</u>	<u>26</u>	<u>27</u>	<u>29</u>	<u>31</u>	<u>43</u>	<u>55</u>	<u>327</u>

Las fechas de vencimiento para remitir los informes mensuales eran:	2 y 30 sep. 08 ²¹	30 sep. 08	30 oct. 08	1 dic. 08	15 en. 09	30 en. 09	2 mar. 09	30 mar. 09	30 abr. 09	1 jun. 09	30 jun. 09	30 jul. 09
---	------------------------------	------------	------------	-----------	-----------	-----------	-----------	------------	------------	-----------	------------	------------

X	= Informe Mensual no remitido.
	= Informe Mensual remitido.

Rama Ejecutiva:

Departamentos y Agencias	9	-	-	-	-	-	-	-	1	2	2	6	9	20
Corporaciones Públicas	10	1	1	1	1	2	3	4	4	4	5	6	10	42
Unidades de la Universidad de Puerto Rico	5	-	1	2	2	2	2	2	2	2	3	5	5	28
Sistemas de Retiro	-	-	-	-	-	-	-	-	-	-	-	-	-	-
Subtotal	<u>24</u>	<u>1</u>	<u>2</u>	<u>3</u>	<u>3</u>	<u>4</u>	<u>5</u>	<u>6</u>	<u>7</u>	<u>8</u>	<u>10</u>	<u>17</u>	<u>24</u>	<u>90</u>
Rama Legislativa	-	-	-	-	-	-	-	-	-	-	-	-	-	-
Rama Judicial	-	-	-	-	-	-	-	-	-	-	-	-	-	-
Entidades Municipales	31	16	16	16	16	17	17	20	20	21	21	26	31	237
Total	<u>55</u>	<u>17</u>	<u>18</u>	<u>19</u>	<u>19</u>	<u>21</u>	<u>22</u>	<u>26</u>	<u>27</u>	<u>29</u>	<u>31</u>	<u>43</u>	<u>55</u>	<u>327</u>

²¹ La fecha de vencimiento para las entidades del Gobierno del Estado Libre Asociado de Puerto Rico, cuyo fondo se sufraga, en todo o en parte, con cargo al Fondo General es el 2 de septiembre de 2009 y para las demás entidades es el 30 de septiembre de 2009.

ANEJO 3

**VERIFICACIÓN SOBRE EL CUMPLIMIENTO DE LAS ENTIDADES GUBERNAMENTALES CON EL ARTÍCULO 14(D)
DE LA LEY NÚM. 103 DEL 25 DE MAYO DE 2006, Y DETERMINACIÓN DE LAS VARIACIONES EN LOS
PUESTOS OCUPADOS Y EN LOS GASTOS DE NÓMINA Y COSTOS RELACIONADOS**

**ENTIDADES QUE REMITIERON A TIEMPO LOS INFORMES MENSUALES DE ENERO A JUNIO DE 2008
(AL 31 DE AGOSTO DE 2009) [SITUACIÓN 1-A.1]**

Código	Entidad Gubernamental	Informes Mensuales Remitidos en el Tiempo Establecido							
		Año Fiscal 2007-08							
		en. 08	feb. 08	mar. 08	abr. 08	m. 08	jun. 08	Total de informes	
1	2292	Administración de Asuntos Federales de Puerto Rico	X	X	X	X	X	X	6
2	3080	Administración de Compensaciones por Accidentes de Automóviles	X	X	X	X	X		5
3	2100	Administración de Corrección	X	X	X	X	X		5
4	2252	Administración de Desarrollo Socioeconómico de la Familia	X	X	X	X	X	X	6
5	2256	Administración de Familias y Niños	X	X	X	X	X	X	6
6	1402	Administración de Fomento Cooperativo	X		X	X			3
7	2257	Administración de Instituciones Juveniles	X	X		X	X		4
8	1401	Administración de la Industria y el Deporte Hípico		X		X	X		3
9	1404	Administración de los Sistemas de Retiro de los Empleados del Gobierno y la Judicatura							0
10	2300	Administración de los Tribunales	X	X	X	X	X	X	6
11	1406	Administración de Reglamentos y Permisos	X		X				2
12	2254	Administración de Rehabilitación Vocacional	X	X	X	X	X	X	6
13	2129	Administración de Seguros de Salud de Puerto Rico	X	X					2
14	2245	Administración de Servicios de Salud Mental y Contra la Adicción	X	X	X	X	X	X	6

Continuación ANEJO 3

Código	Entidad Gubernamental	Informes Mensuales Remitidos en el Tiempo Establecido							
		Año Fiscal 2007-08							
		en. 08	feb. 08	mar. 08	abr. 08	m. 08	jun. 08	Total de informes	
15	2166	Administración de Servicios Generales	X	X	X	X			4
16	2160	Administración de Servicios Médicos de Puerto Rico	X	X	X		X		4
17	3100	Administración de Servicios y Desarrollo Agropecuario			X			X	2
18	3045	Administración de Terrenos de Puerto Rico	X	X	X	X	X		5
19	3120	Administración del Derecho al Trabajo	X	X	X	X	X		5
20	2266	Administración para el Adiestramiento de Futuros Empresarios y Trabajadores	X	X	X	X	X	X	6
21	2251	Administración para el Cuidado y Desarrollo Integral de la Niñez			X	X	X		3
22	2253	Administración para el Sustento de Menores	X	X	X	X	X	X	6
23	1408	Agencia Estatal para el Manejo de Emergencias y Administración de Desastres					X		1
24	4916	Agencia Municipal de Oportunidades de Empleo (AMOE)	X	X	X	X	X	X	6
25	4913	Alianza Municipal de Servicios Integrados (AMSI)	X	X	X	X	X	X	6
26	3020	Autoridad de Acueductos y Alcantarillados de Puerto Rico							0
27	3125	Autoridad de Carreteras y Transportación de Puerto Rico						X	1
28	2178	Autoridad de Conservación y Desarrollo de Culebra	X	X	X			X	4
29	3145	Autoridad de Edificios Públicos							0
30	3075	Autoridad de Energía Eléctrica de Puerto Rico							0
31	3135	Autoridad de los Puertos de Puerto Rico							0

Continuación ANEJO 3

Código	Entidad Gubernamental	Informes Mensuales Remitidos en el Tiempo Establecido							
		Año Fiscal 2007-08							
		en. 08	feb. 08	mar. 08	abr. 08	m. 08	jun. 08	Total de informes	
32	3000	Autoridad de Tierras de Puerto Rico	X	X	X	X	X	X	6
33	3136	Autoridad de Transporte Marítimo de Puerto Rico y las Islas Municipio							0
34	3159	Autoridad del Distrito del Centro de Convenciones de Puerto Rico	X	X	X	X	X	X	6
35	3137	Autoridad del Puerto de las Américas							0
36	3130	Autoridad Metropolitana de Autobuses	X	X		X	X		4
37	3090	Autoridad para el Financiamiento de la Infraestructura de Puerto Rico							0
38	3175	Autoridad para el Financiamiento de la Vivienda de Puerto Rico							0
39	3040	Autoridad para el Manejo de Desperdicios Sólidos en Puerto Rico				X	X	X	3
40	3227	Autoridad para el Redesarrollo Local de Roosevelt Roads							0
41	3088	Banco de Desarrollo Económico para Puerto Rico	X	X	X	X	X	X	6
42	3085	Banco Gubernamental de Fomento para Puerto Rico							0
43	2000	Cámara de Representantes	X	X	X	X	X	X	6
44	3072	Centro Comprensivo de Cáncer de la UPR							0
45	3226	Centro de Investigaciones, Educación y Servicios Médicos para la Diabetes							0
46	1464	Centro de Recaudación de Ingresos Municipales							0
47	1441	Colegio Universitario de Justicia Criminal	X		X		X		3

Continuación ANEJO 3

Código	Entidad Gubernamental	Informes Mensuales Remitidos en el Tiempo Establecido							
		Año Fiscal 2007-08							
		en. 08	feb. 08	mar. 08	abr. 08	m. 08	jun. 08	Total de informes	
48	1432	Comisión Apelativa del Sistema de Administración de Recursos Humanos del Servicio Público	X	X	X	X	X	X	6
49	2001	Comisión Conjunta sobre Informes Especiales del Contralor	X	X	X	X	X	X	6
50	2180	Comisión de Derechos Civiles							0
51	1528	Comisión de Desarrollo Cooperativo de Puerto Rico							0
52	2182	Comisión de Investigación, Procesamiento y Apelación	X	X		X	X		4
53	3506	Comisión de Practicaje de Puerto Rico	X	X	X	X	X	X	6
54	1469	Comisión de Relaciones del Trabajo del Servicio Público	X	X	X	X	X	X	6
55	2184	Comisión de Servicio Público	X	X				X	3
56	2002	Comisión Especial Conjunta sobre Donativos Legislativos							0
57	1410	Comisión Estatal de Elecciones	X		X	X	X	X	5
58	1411	Comisión Industrial de Puerto Rico	X	X	X	X	X	X	6
59	2181	Comisión para la Seguridad en el Tránsito							0
60	1414	Comisión para Ventilar Querellas Municipales	X		X			X	3
61	1457	Comisión Permanente de los Sistemas de Retiro	X	X	X	X	X	X	6
62	3099	Compañía de Comercio y Exportación de Puerto Rico	X	X			X		3
63	3180	Compañía de Fomento Industrial de Puerto Rico	X	X	X	X	X	X	6
64	3035	Compañía de Parques Nacionales de Puerto Rico		X	X	X	X		4
65	3155	Compañía de Turismo de Puerto Rico							0
66	3210	Compañía para el Desarrollo Integral de la Península de Cantera		X	X	X			3

Continuación ANEJO 3

Código	Entidad Gubernamental	Informes Mensuales Remitidos en el Tiempo Establecido							
		Año Fiscal 2007-08							
		en. 08	feb. 08	mar. 08	abr. 08	m. 08	jun. 08	Total de informes	
67	1467	Consejo de Desarrollo Ocupacional y Recursos Humanos	X	X	X	X	X	X	6
68	3050	Consejo de Educación Superior de Puerto Rico	X			X	X		3
69	1227	Consejo General de Educación	X	X	X	X		X	5
70	4911	Consortio Bayamón - Comerío	X	X	X	X	X	X	6
71	4921	Consortio de la Montaña	X	X	X	X	X	X	6
72	4961	Consortio del Noreste	X	X	X	X	X	X	6
73	4903	Consortio del Noroeste	X	X	X	X	X	X	6
74	4966	Consortio del Sureste							0
75	4964	Consortio del Suroeste	X	X	X	X	X	X	6
76	4947	Consortio Dorado - Manatí (Norte Central)	X	X	X	X	X	X	6
77	4932	Consortio Guaynabo - Toa Baja							0
78	4950	Consortio Mayagüez - Las Marías	X	X					2
79	4907	Consortio Norte Central - Arecibo	X	X	X	X	X	X	6
80	4963	Consortio Sur Central (ASIFAL)							0
81	2190	Corporación de Industrias de Ciegos, Personas Mentalmente Retardadas y Otras Personas Incapacitadas de Puerto Rico	X	X	X		X		4
82	3197	Corporación para el Desarrollo de las Artes, Ciencias e Industria Cinematográfica de Puerto Rico			X				1
83	4119	Corporación para el Desarrollo Económico de Ceiba							0
84	2188	Corporación de Empresas de Adiestramiento y Trabajo	X	X	X	X	X	X	6
85	3195	Corporación de la Orquesta Sinfónica de Puerto Rico							0
86	3191	Corporación de las Artes Musicales							0
87	3031	Corporación de Puerto Rico para la Difusión Pública	X					X	2
88	3104	Corporación de Seguros Agrícolas							0

Continuación ANEJO 3

Código	Entidad Gubernamental	Informes Mensuales Remitidos en el Tiempo Establecido							
		Año Fiscal 2007-08							
		en. 08	feb. 08	mar. 08	abr. 08	m. 08	jun. 08	Total de informes	
89	2191	Corporación del Centro Cardiovascular de Puerto Rico y el Caribe	X	X	X	X	X	X	6
90	3193	Corporación del Centro de Bellas Artes Luis A. Ferré	X	X			X	X	4
91	3194	Corporación del Conservatorio de Música de Puerto Rico	X	X	X	X	X	X	6
92	3165	Corporación del Fondo del Seguro del Estado							0
93	4658	Corporación para el Desarrollo del Centro Ponceño de Autismo (CEPA)							0
94	4311	Corporación para el Desarrollo de la Salud de Bayamón	X	X	X	X	X	X	6
95	4211	Corporación para el Desarrollo de la Vivienda de Bayamón, C.D.	X	X	X	X	X	X	6
96	4332	Corporación para el Desarrollo de las Bellas Artes de Guaynabo, C.D.	X	X	X	X	X	X	6
97	4170	Corporación para el Desarrollo de Vivienda de Toa Baja, C.D.	X	X	X	X	X	X	6
98	4165	Corporación para el Desarrollo del Viejo San Juan	X	X	X	X	X	X	6
99	4171	Corporación para el Desarrollo Económico de Trujillo Alto							0
100	4175	Corporación para el Desarrollo Económico y Vivienda de Vieques							
101	3102	Corporación para el Desarrollo Rural de Puerto Rico		X				X	2
102	3225	Corporación para la Supervisión y Seguros de Cooperativas de Puerto Rico (COSSEC)	X	X	X	X	X	X	6
103	3192	Corporación para las Artes Escénico-Musicales							0
104	1445	Cuerpo de Bomberos de Puerto Rico		X		X	X		3

Continuación ANEJO 3

Código	Entidad Gubernamental	Informes Mensuales Remitidos en el Tiempo Establecido							
		Año Fiscal 2007-08							
		en. 08	feb. 08	mar. 08	abr. 08	m. 08	jun. 08	Total de informes	
105	1521	Cuerpo de Emergencias Médicas de Puerto Rico	X	X	X				3
106	1000	Departamento de Agricultura	X	X	X				3
107	2196	Departamento de Asuntos del Consumidor				X	X		2
108	2099	Departamento de Corrección y Rehabilitación	X	X	X	X	X	X	6
109	3185	Departamento de Desarrollo Económico y Comercio	X	X	X				3
110	1201	Departamento de Educación	X	X	X			X	4
111	1020	Departamento de Estado				X		X	2
112	1031	Departamento de Hacienda	X	X	X	X	X		5
113	2200	Departamento de Justicia							0
114	2250	Departamento de la Familia	X	X	X	X	X	X	6
115	1300	Departamento de la Vivienda	X				X		2
116	1405	Departamento de Recreación y Deportes	X	X	X	X	X	X	6
117	2230	Departamento de Recursos Naturales y Ambientales	X	X	X	X	X		5
118	2235	Departamento de Salud							0
119	2280	Departamento de Transportación y Obras Públicas	X	X	X	X			4
120	2265	Departamento del Trabajo y Recursos Humanos	X					X	2
121	3196	Escuela de Artes Plásticas de Puerto Rico	X	X	X	X			4
122	3055	Estación Experimental Agrícola - UPR	X	X	X	X	X	X	6
123	1423	Fideicomiso Institucional de la Guardia Nacional de Puerto Rico	X	X	X	X	X	X	6
124	1422	Guardia Nacional de Puerto Rico			X	X	X	X	4
125	2294	Instituto de Ciencias Forenses de Puerto Rico		X	X	X	X		4

Continuación ANEJO 3

Código	Entidad Gubernamental	Informes Mensuales Remitidos en el Tiempo Establecido							
		Año Fiscal 2007-08							
		en. 08	feb. 08	mar. 08	abr. 08	m. 08	jun. 08	Total de informes	
126	3190	Instituto de Cultura Puertorriqueña	X	X	X	X	X	X	6
127	1527	Instituto de Estadísticas de Puerto Rico	X	X	X	X	X	X	6
128	1426	Junta de Apelaciones sobre Construcciones y Lotificaciones	X		X	X	X		4
129	1463	Junta de Calidad Ambiental							0
130	3220	Junta de Gobierno del Servicio 9-1-1	X	X	X	X	X	X	6
131	2297	Junta de Libertad Bajo Palabra	X	X		X	X	X	5
132	1427	Junta de Planificación de Puerto Rico	X	X	X	X			4
133	1428	Junta de Relaciones del Trabajo de Puerto Rico	X	X	X	X	X	X	6
134	3032	Junta Reglamentadora de Telecomunicaciones de Puerto Rico	X	X	X	X	X	X	6
135	4001	Municipio de Adjuntas	X	X	X	X	X	X	6
136	4002	Municipio de Aguada							0
137	4003	Municipio de Aguadilla							0
138	4004	Municipio de Aguas Buenas	X	X	X	X	X	X	6
139	4005	Municipio de Aibonito							
140	4006	Municipio de Añasco	X	X	X	X	X	X	6
141	4007	Municipio de Arecibo							
142	4008	Municipio de Arroyo							0
143	4009	Municipio de Barceloneta	X						1
144	4010	Municipio de Barranquitas							0
145	4011	Municipio de Bayamón							0
146	4012	Municipio de Cabo Rojo							0
147	4013	Municipio de Caguas	X	X	X	X	X	X	6
148	4014	Municipio de Camuy							0
149	4015	Municipio de Canóvanas							0

Continuación ANEJO 3

Código	Entidad Gubernamental	Informes Mensuales Remitidos en el Tiempo Establecido							
		Año Fiscal 2007-08							
		en. 08	feb. 08	mar. 08	abr. 08	m. 08	jun. 08	Total de informes	
150	4016	Municipio de Carolina	X						1
151	4017	Municipio de Cataño	X	X	X	X	X	X	6
152	4018	Municipio de Cayey							0
153	4019	Municipio de Ceiba	X	X	X	X	X	X	6
154	4020	Municipio de Ciales							0
155	4021	Municipio de Cidra	X	X	X	X	X	X	6
156	4022	Municipio de Coamo							0
157	4023	Municipio de Comerío							0
158	4024	Municipio de Corozal							0
159	4025	Municipio de Culebra							0
160	4026	Municipio de Dorado	X	X	X	X	X	X	6
161	4027	Municipio de Fajardo	X	X	X	X	X	X	6
162	4028	Municipio de Florida							
163	4029	Municipio de Guánica							0
164	4030	Municipio de Guayama							
165	4031	Municipio de Guayanilla							
166	4032	Municipio de Guaynabo	X						1
167	4033	Municipio de Gurabo	X	X	X	X	X	X	6
168	4034	Municipio de Hatillo							0
169	4035	Municipio de Hormigueros	X	X	X	X	X	X	6
170	4036	Municipio de Humacao	X	X	X	X	X		5
171	4037	Municipio de Isabela	X	X	X	X	X	X	6
172	4038	Municipio de Jayuya							
173	4039	Municipio de Juana Díaz	X	X	X	X	X	X	6
174	4040	Municipio de Juncos	X	X	X	X	X	X	6
175	4041	Municipio de Lajas							0

Continuación ANEJO 3

Código	Entidad Gubernamental	Informes Mensuales Remitidos en el Tiempo Establecido							
		Año Fiscal 2007-08							
		en. 08	feb. 08	mar. 08	abr. 08	m. 08	jun. 08	Total de informes	
176	4042	Municipio de Lares	X	X	X	X	X	X	6
177	4043	Municipio de Las Marías							
178	4044	Municipio de Las Piedras							
179	4045	Municipio de Loíza							
180	4046	Municipio de Luquillo	X	X	X	X	X	X	6
181	4047	Municipio de Manatí	X	X	X	X	X	X	6
182	4048	Municipio de Maricao							0
183	4049	Municipio de Maunabo							0
184	4050	Municipio de Mayagüez							
185	4051	Municipio de Moca							0
186	4052	Municipio de Morovis							0
187	4053	Municipio de Naguabo	X	X	X	X	X	X	6
188	4054	Municipio de Naranjito							
189	4055	Municipio de Orocovis							0
190	4056	Municipio de Patillas							0
191	4057	Municipio de Peñuelas							0
192	4058	Municipio de Ponce							0
193	4059	Municipio de Quebradillas							0
194	4060	Municipio de Rincón							0
195	4061	Municipio de Río Grande	X	X	X	X	X	X	6
196	4062	Municipio de Sabana Grande							0
197	4063	Municipio de Salinas							0
198	4064	Municipio de San Germán							0
199	4065	Municipio de San Juan							0

Continuación ANEJO 3

Código	Entidad Gubernamental	Informes Mensuales Remitidos en el Tiempo Establecido							
		Año Fiscal 2007-08							
		en. 08	feb. 08	mar. 08	abr. 08	m. 08	jun. 08	Total de informes	
200	4066	Municipio de San Lorenzo	X	X	X	X	X	X	6
201	4067	Municipio de San Sebastián	X	X	X	X	X	X	6
202	4068	Municipio de Santa Isabel							0
203	4069	Municipio de Toa Alta							0
204	4070	Municipio de Toa Baja	X	X	X	X	X	X	6
205	4071	Municipio de Trujillo Alto	X	X	X	X	X	X	6
206	4072	Municipio de Utuado	X	X	X	X	X	X	6
207	4073	Municipio de Vega Alta							0
208	4074	Municipio de Vega Baja							0
209	4075	Municipio de Vieques							
210	4076	Municipio de Villalba							0
211	4077	Municipio de Yabucoa							0
212	4078	Municipio de Yauco	X	X					2
213	1513	Oficina Central de Comunicaciones	X	X		X		X	4
214	1458	Oficina de Asuntos de la Juventud	X	X	X	X	X	X	6
215	1452	Oficina de Ética Gubernamental de Puerto Rico	X	X	X	X	X	X	6
216	3510	Oficina de Exención Contributiva Industrial							0
217	1430	Oficina de Gerencia y Presupuesto	X	X	X	X	X		5
218	1413	Oficina de la Procuradora de las Mujeres	X			X		X	3
219	1459	Oficina de la Procuradora de las Personas de Edad Avanzada		X					1
220	2246	Oficina de la Procuradora del Paciente	X	X	X	X			4
221	1431	Oficina de Recursos Humanos del Estado Libre Asociado de Puerto Rico	X			X	X	X	4
222	2299	Oficina de Servicios con Antelación al Juicio	X	X		X	X	X	5
223	2004	Oficina de Servicios Legislativos	X	X	X	X	X	X	6
224	1407	Oficina del Comisionado de Asuntos Municipales	X	X	X	X	X	X	6

Continuación ANEJO 3

Código	Entidad Gubernamental	Informes Mensuales Remitidos en el Tiempo Establecido							
		Año Fiscal 2007-08							
		en. 08	feb. 08	mar. 08	abr. 08	m. 08	jun. 08	Total de informes	
225	1453	Oficina del Comisionado de Instituciones Financieras	X	X	X	X	X	X	6
226	1436	Oficina del Comisionado de Seguros	X	X	X	X	X	X	6
227	400	Oficina del Contralor de Puerto Rico	X	X	X	X	X	X	6
228	1524	Oficina del Coordinador General para el Financiamiento Socioeconómico y la Autogestión (Comunidades Especiales)		X	X	X	X	X	5
229	1437	Oficina del Gobernador	X	X	X	X	X	X	6
230	1438	Oficina del Inspector de Cooperativas de Puerto Rico		X	X				2
231	2199	Oficina del Panel sobre el Fiscal Especial Independiente	X	X	X	X	X	X	6
232	1454	Oficina del Procurador de las Personas con Impedimentos	X		X	X	X	X	5
233	2291	Oficina del Procurador del Ciudadano							0
234	1516	Oficina del Procurador del Veterano de Puerto Rico	X	X	X			X	4
235	1465	Oficina Estatal de Conservación Histórica	X	X	X		X	X	5
236	1526	Oficina para Asuntos de Seguridad Pública							0
237	4258	Patronato de Ponce	X	X	X	X	X	X	6
238	1440	Policía de Puerto Rico	X	X	X	X	X	X	6
239	2239	Programa de Salud Correccional	X	X	X	X			4
240	2006	Senado de Puerto Rico							0
241	3056	Servicio de Extensión Agrícola UPR	X	X	X	X	X	X	6
242	1429	Sistema de Retiro para Maestros	X	X	X	X	X	X	6
243	2005	Superintendencia del Capitolio							0
244	3067	Universidad de Puerto Rico - Administración Central	X	X	X	X	X	X	6
245	3060	Universidad de Puerto Rico en Aguadilla	X	X	X	X	X	X	6

Continuación ANEJO 3

Código	Entidad Gubernamental	Informes Mensuales Remitidos en el Tiempo Establecido							Total de informes
		Año Fiscal 2007-08							
		en. 08	feb. 08	mar. 08	abr. 08	m. 08	jun. 08		
246	3061	Universidad de Puerto Rico en Arecibo	X						1
247	3062	Universidad de Puerto Rico en Bayamón	X						1
248	3064	Universidad de Puerto Rico en Carolina							0
249	3057	Universidad de Puerto Rico en Cayey	X						1
250	3058	Universidad de Puerto Rico en Humacao	X	X	X	X	X	X	6
251	3052	Universidad de Puerto Rico en Mayagüez							0
252	3063	Universidad de Puerto Rico en Ponce	X	X	X	X	X	X	6
253	3051	Universidad de Puerto Rico en Río Piedras							0
254	3068	Universidad de Puerto Rico en Utuado							0
255	3053	Universidad de Puerto Rico - Recinto de Ciencias Médicas							0
Total			<u>144</u>	<u>134</u>	<u>129</u>	<u>128</u>	<u>124</u>	<u>113</u>	<u>772</u>

	Entidad no tenía que rendir los informes para ese período.
	Al 31 de agosto de 2009, la entidad no había remitido el Informe Mensual.
X	Informe Mensual remitido en la fecha establecida.

Rama Ejecutiva:

Departamentos y Agencias	80	62	57	56	56	52	44	327
Corporaciones Públicas	44	20	21	19	19	19	16	114
Unidades de la Universidad de Puerto Rico	16	9	6	6	6	6	6	39
Sistemas de Retiro	3	2	2	2	2	2	2	12
Subtotal	<u>143</u>	<u>93</u>	<u>86</u>	<u>83</u>	<u>83</u>	<u>79</u>	<u>68</u>	<u>492</u>
Rama Legislativa	9	4	4	4	4	4	4	24
Rama Judicial	1	1	1	1	1	1	1	6
Entidades Municipales	102	46	43	41	40	40	40	250
Total	<u>255</u>	<u>144</u>	<u>134</u>	<u>129</u>	<u>128</u>	<u>124</u>	<u>113</u>	<u>772</u>

ANEJO 3-A

**VERIFICACIÓN SOBRE EL CUMPLIMIENTO DE LAS ENTIDADES GUBERNAMENTALES CON EL ARTÍCULO 14(D)
DE LA LEY NÚM. 103 DEL 25 DE MAYO DE 2006, Y DETERMINACIÓN DE LAS VARIACIONES EN LOS
PUESTOS OCUPADOS Y EN LOS GASTOS DE NÓMINA Y COSTOS RELACIONADOS**

**ENTIDADES QUE REMITIERON A TIEMPO LOS INFORMES MENSUALES DE JULIO DE 2008 A JUNIO DE 2009
(AL 31 DE AGOSTO DE 2009) [SITUACIÓN 1-A.2]**

Código	Entidad Gubernamental	Informes Mensuales Remitidos en el Tiempo Establecido													
		Año Fiscal 2008-09													
		jul. 08	ag. 08	sep. 08	oct. 08	nov. 08	dic. 08	en. 09	feb. 09	mar. 09	abr. 09	m. 09	jun. 09	Total de informes	
1	2292	Administración de Asuntos Federales de Puerto Rico	X	X		X	X			X	X	X	X	X	9
2	3080	Administración de Compensaciones por Accidentes de Automóviles			X		X	X	X			X	X	X	7
3	2100	Administración de Corrección			X	X	X		X	X	X				6
4	2252	Administración de Desarrollo Socioeconómico de la Familia	X	X	X	X	X	X	X	X	X		X	X	11
5	2256	Administración de Familias y Niños	X	X	X	X	X	X	X	X	X	X	X	X	12
6	1402	Administración de Fomento Cooperativo	X	X	X	X	X	X		X					7
7	2257	Administración de Instituciones Juveniles													0
8	1401	Administración de la Industria y el Deporte Hípico													0
9	1404	Administración de los Sistemas de Retiro de los Empleados del Gobierno y la Judicatura													0
10	2300	Administración de los Tribunales	X		X	X	X	X	X	X	X	X	X	X	11
11	1406	Administración de Reglamentos y Permisos						X		X	X	X	X	X	6
12	2254	Administración de Rehabilitación Vocacional	X	X	X	X	X		X		X	X	X	X	10
13	2129	Administración de Seguros de Salud de Puerto Rico				X					X	X	X	X	5

Continuación ANEJO 3-A

Código	Entidad Gubernamental	Informes Mensuales Remitidos en el Tiempo Establecido												Total de informes	
		Año Fiscal 2008-09													
		jul. 08	ag. 08	sep. 08	oct. 08	nov. 08	dic. 08	en. 09	feb. 09	mar. 09	abr. 09	m. 09	jun. 09		
14	2245	Administración de Servicios de Salud Mental y Contra la Adicción	X		X								X		3
15	2166	Administración de Servicios Generales			X	X	X						X		4
16	2160	Administración de Servicios Médicos de Puerto Rico			X	X	X	X			X	X	X		7
17	3100	Administración de Servicios y Desarrollo Agropecuario	X												1
18	3045	Administración de Terrenos de Puerto Rico							X	X	X	X	X		5
19	3120	Administración del Derecho al Trabajo		X	X	X	X			X	X	X	X		8
20	2266	Administración para el Adiestramiento de Futuros Empresarios y Trabajadores			X			X			X		X		4
21	2251	Administración para el Cuidado y Desarrollo Integral de la Niñez													0
22	2253	Administración para el Sustento de Menores	X	X		X	X		X					X	6
23	1408	Agencia Estatal para el Manejo de Emergencias y Administración de Desastres										X	X		2
24	4916	Agencia Municipal de Oportunidades de Empleo (AMOE)	X	X	X	X	X	X	X	X	X	X		X	11
25	4913	Alianza Municipal de Servicios Integrados (AMSI)	X	X	X	X	X	X	X	X	X	X	X	X	12
26	3020	Autoridad de Acueductos y Alcantarillados de Puerto Rico								X	X	X	X	X	5
27	3125	Autoridad de Carreteras y Transportación de Puerto Rico										X		X	2
28	2178	Autoridad de Conservación y Desarrollo de Culebra			X	X	X	X							4
29	3145	Autoridad de Edificios Públicos			X	X	X				X	X			5
30	3075	Autoridad de Energía Eléctrica de Puerto Rico			X	X		X	X	X	X	X	X	X	9
31	3135	Autoridad de los Puertos de Puerto Rico			X							X			2
32	3000	Autoridad de Tierras de Puerto Rico	X	X	X		X					X		X	6

Continuación ANEJO 3-A

Código	Entidad Gubernamental	Informes Mensuales Remitidos en el Tiempo Establecido													
		Año Fiscal 2008-09												Total de informes	
		jul. 08	ag. 08	sep. 08	oct. 08	nov. 08	dic. 08	en. 09	feb. 09	mar. 09	abr. 09	m. 09	jun. 09		
33	3136	Autoridad de Transporte Marítimo de Puerto Rico y las Islas Municipio					X	X		X			X	X	5
34	3159	Autoridad del Distrito del Centro de Convenciones de Puerto Rico	X		X										2
35	3137	Autoridad del Puerto de las Américas					X								1
36	3130	Autoridad Metropolitana de Autobuses			X				X			X	X	X	5
37	3090	Autoridad para el Financiamiento de la Infraestructura de Puerto Rico													0
38	3175	Autoridad para el Financiamiento de la Vivienda de Puerto Rico													0
39	3040	Autoridad para el Manejo de Desperdicios Sólidos en Puerto Rico													
40	3227	Autoridad para el Redesarrollo Local de Roosevelt Roads													
41	3088	Banco de Desarrollo Económico para Puerto Rico	X	X	X	X	X		X	X	X	X	X	X	11
42	3085	Banco Gubernamental de Fomento para Puerto Rico													0
43	2000	Cámara de Representantes	X	X	X	X			X		X	X			7
44	3072	Centro Comprensivo de Cáncer de la UPR						X	X		X	X		X	6
45	3226	Centro de Investigaciones, Educación y Servicios Médicos para la Diabetes													0
46	1464	Centro de Recaudación de Ingresos Municipales				X	X	X	X		X	X			6
47	1441	Colegio Universitario de Justicia Criminal		X	X	X	X	X			X	X			7
48	1432	Comisión Apelativa del Sistema de Administración de Recursos Humanos del Servicio Público	X	X	X	X	X	X	X	X	X	X	X	X	12
49	2001	Comisión Conjunta sobre Informes Especiales del Contralor	X				X	X		X			X	X	6
50	2180	Comisión de Derechos Civiles					X			X	X	X		X	5

Continuación ANEJO 3-A

Código	Entidad Gubernamental	Informes Mensuales Remitidos en el Tiempo Establecido													
		Año Fiscal 2008-09												Total de informes	
		jul. 08	ag. 08	sep. 08	oct. 08	nov. 08	dic. 08	en. 09	feb. 09	mar. 09	abr. 09	m. 09	jun. 09		
51	1528	Comisión de Desarrollo Cooperativo de Puerto Rico											X	X	2
52	2182	Comisión de Investigación, Procesamiento y Apelación	X	X	X	X	X	X		X	X	X	X	X	11
53	3506	Comisión de Practicaje de Puerto Rico	X	X	X	X	X	X	X	X	X	X	X		11
54	1469	Comisión de Relaciones del Trabajo del Servicio Público	X	X	X		X	X	X	X					7
55	2184	Comisión de Servicio Público					X	X	X		X	X	X	X	7
56	2002	Comisión Especial Conjunta sobre Donativos Legislativos			X	X	X	X	X	X	X	X	X	X	10
57	1410	Comisión Estatal de Elecciones	X		X	X	X	X	X	X	X	X		X	10
58	1411	Comisión Industrial de Puerto Rico	X	X		X	X					X	X		6
59	2181	Comisión para la Seguridad en el Tránsito											X	X	2
60	1414	Comisión para Ventilar Querellas Municipales	X	X	X	X	X								5
61	1457	Comisión Permanente de los Sistemas de Retiro	X	X	X	X	X	X		X	X	X	X	X	11
62	3099	Compañía de Comercio y Exportación de Puerto Rico					X	X		X			X		4
63	3180	Compañía de Fomento Industrial de Puerto Rico	X	X		X	X	X	X		X	X	X		9
64	3035	Compañía de Parques Nacionales de Puerto Rico			X	X	X					X	X		5
65	3155	Compañía de Turismo de Puerto Rico													0
66	3210	Compañía para el Desarrollo Integral de la Península de Cantera					X		X			X		X	4
67	1467	Consejo de Desarrollo Ocupacional y Recursos Humanos	X		X		X					X			4
68	3050	Consejo de Educación Superior de Puerto Rico				X			X	X	X	X	X		6

Continuación ANEJO 3-A

Código	Entidad Gubernamental	Informes Mensuales Remitidos en el Tiempo Establecido													
		Año Fiscal 2008-09													
		jul. 08	ag. 08	sep. 08	oct. 08	nov. 08	dic. 08	en. 09	feb. 09	mar. 09	abr. 09	m. 09	jun. 09	Total de informes	
69	1227	Consejo General de Educación	X	X	X		X	X			X	X	X		8
70	4911	Consortio Bayamón - Comerío	X		X	X	X	X	X				X		7
71	4921	Consortio de la Montaña	X	X		X			X					4	
72	4961	Consortio del Noreste	X	X	X			X			X			5	
73	4903	Consortio del Noroeste	X	X	X	X	X	X	X	X	X	X	X	X	12
74	4966	Consortio del Sureste													
75	4964	Consortio del Suroeste	X	X	X	X					X			5	
76	4947	Consortio Dorado - Manatí (Norte Central)	X	X	X		X			X				5	
77	4932	Consortio Guaynabo - Toa Baja			X		X	X	X	X	X	X	X	8	
78	4950	Consortio Mayagüez - Las Marías			X		X			X	X	X	X	7	
79	4907	Consortio Norte Central - Arecibo	X	X	X	X			X	X	X	X	X	10	
80	4963	Consortio Sur Central (ASIFAL)				X				X	X	X	X	5	
81	2190	Corporación de Industrias de Ciegos, Personas Mentalmente Retardadas y Otras Personas Incapacitadas de Puerto Rico		X		X	X	X	X	X		X		7	
82	3197	Corporación para el Desarrollo de las Artes, Ciencias e Industria Cinematográfica de Puerto Rico												0	
83	4119	Corporación para el Desarrollo Económico de Ceiba								X		X	X	3	
84	2188	Corporación de Empresas de Adiestramiento y Trabajo	X	X	X	X	X	X	X	X	X	X	X	X	12
85	3195	Corporación de la Orquesta Sinfónica de Puerto Rico								X				1	
86	3191	Corporación de las Artes Musicales												0	
87	3031	Corporación de Puerto Rico para la Difusión Pública			X		X					X	X	4	
88	3104	Corporación de Seguros Agrícolas								X	X	X	X	4	

Continuación ANEJO 3-A

Código	Entidad Gubernamental	Informes Mensuales Remitidos en el Tiempo Establecido												
		Año Fiscal 2008-09												
		jul. 08	ag. 08	sep. 08	oct. 08	nov. 08	dic. 08	en. 09	feb. 09	mar. 09	abr. 09	m. 09	jun. 09	Total de informes
89	2191	Corporación del Centro Cardiovascular de Puerto Rico y el Caribe	X				X							2
90	3193	Corporación del Centro de Bellas Artes Luis A. Ferré	X	X	X	X	X	X	X	X	X	X		11
91	3194	Corporación del Conservatorio de Música de Puerto Rico	X	X	X	X	X	X	X	X	X	X	X	12
92	3165	Corporación del Fondo del Seguro del Estado							X	X	X	X	X	6
93	3127	Corporación del Proyecto Enlace del Caño Martín Peña	X	X	X	X	X	X	X	X	X	X	X	12
94	4658	Corporación para el Desarrollo del Centro Ponceño de Autismo (CEPA)							X			X		2
95	4311	Corporación para el Desarrollo de la Salud de Bayamón	X	X	X	X	X	X	X	X	X	X	X	12
96	4211	Corporación para el Desarrollo de la Vivienda de Bayamón, C.D.	X	X	X	X	X	X	X	X	X	X	X	12
97	4332	Corporación para el Desarrollo de las Bellas Artes de Guaynabo, C.D.	X	X	X	X	X	X	X	X	X	X		11
98	4170	Corporación para el Desarrollo de Vivienda de Toa Baja, C.D.	X	X	X	X	X		X	X	X	X	X	11
99	4165	Corporación para el Desarrollo del Viejo San Juan	X	X	X	X	X	X	X	X	X	X	X	12
100	4171	Corporación para el Desarrollo Económico de Trujillo Alto				X	X	X			X	X		5
101	4175	Corporación para el Desarrollo Económico y Vivienda de Vieques												
102	3102	Corporación para el Desarrollo Rural de Puerto Rico					X						X	2
103	3225	Corporación para la Supervisión y Seguros de Cooperativas de Puerto Rico (COSSEC)					X							1
104	3192	Corporación para las Artes Escénico - Musicales							X					1

Continuación ANEJO 3-A

Código	Entidad Gubernamental	Informes Mensuales Remitidos en el Tiempo Establecido													
		Año Fiscal 2008-09												Total de informes	
		jul. 08	ag. 08	sep. 08	oct. 08	nov. 08	dic. 08	en. 09	feb. 09	mar. 09	abr. 09	m. 09	jun. 09		
105	1445	Cuerpo de Bomberos de Puerto Rico	X		X		X			X	X	X	X	X	8
106	1521	Cuerpo de Emergencias Médicas de Puerto Rico								X			X		2
107	1000	Departamento de Agricultura				X						X			2
108	2196	Departamento de Asuntos del Consumidor			X	X	X			X	X		X	X	7
109	2099	Departamento de Corrección y Rehabilitación	X				X			X	X				4
110	3185	Departamento de Desarrollo Económico y Comercio			X	X			X		X				4
111	1201	Departamento de Educación	X												1
112	1020	Departamento de Estado	X				X			X	X	X	X	X	7
113	1031	Departamento de Hacienda	X	X	X	X	X	X	X	X	X	X	X	X	12
114	2200	Departamento de Justicia	X										X		2
115	2250	Departamento de la Familia		X	X	X	X	X	X	X	X	X	X	X	11
116	1300	Departamento de la Vivienda	X	X			X						X		4
117	1405	Departamento de Recreación y Deportes			X	X	X		X			X	X	X	7
118	2230	Departamento de Recursos Naturales y Ambientales	X	X	X	X	X	X	X	X	X	X	X	X	12
119	2235	Departamento de Salud													0
120	2280	Departamento de Transportación y Obras Públicas									X	X			2
121	2265	Departamento del Trabajo y Recursos Humanos											X		1
122	3196	Escuela de Artes Plásticas de Puerto Rico		X	X		X	X	X	X		X	X		8
123	3055	Estación Experimental Agrícola - UPR	X	X		X							X	X	5
124	1423	Fideicomiso Institucional de la Guardia Nacional de Puerto Rico	X	X	X	X	X	X	X	X	X	X	X	X	12
125	1422	Guardia Nacional de Puerto Rico	X	X	X	X	X	X	X		X	X	X		10
126	2294	Instituto de Ciencias Forenses de Puerto Rico		X	X	X		X	X					X	6

Continuación ANEJO 3-A

Código	Entidad Gubernamental	Informes Mensuales Remitidos en el Tiempo Establecido												
		Año Fiscal 2008-09												
		jul. 08	ag. 08	sep. 08	oct. 08	nov. 08	dic. 08	en. 09	feb. 09	mar. 09	abr. 09	m. 09	jun. 09	Total de informes
127	3190	Instituto de Cultura Puertorriqueña	X	X	X	X	X	X	X					7
128	1527	Instituto de Estadísticas de Puerto Rico	X	X	X	X	X	X	X	X	X	X	X	12
129	1426	Junta de Apelaciones sobre Construcciones y Lotificaciones	X		X	X	X		X	X	X	X	X	10
130	1463	Junta de Calidad Ambiental												0
131	3220	Junta de Gobierno del Servicio 9-1-1	X	X		X	X	X	X		X		X	9
132	2297	Junta de Libertad Bajo Palabra	X		X	X		X	X		X		X	8
133	1427	Junta de Planificación de Puerto Rico						X	X	X	X	X		5
134	1428	Junta de Relaciones del Trabajo de Puerto Rico	X	X	X	X	X	X	X	X	X	X	X	12
135	3032	Junta Reglamentadora de Telecomunicaciones de Puerto Rico	X		X						X	X	X	6
136	4001	Municipio de Adjuntas	X	X		X	X			X	X	X	X	8
137	4002	Municipio de Aguada								X	X	X		3
138	4003	Municipio de Aguadilla					X	X	X	X		X	X	7
139	4004	Municipio de Aguas Buenas	X	X	X	X	X	X		X		X	X	9
140	4005	Municipio de Aibonito												
141	4006	Municipio de Añasco	X	X	X	X	X	X	X		X	X	X	10
142	4007	Municipio de Arecibo												
143	4008	Municipio de Arroyo												0
144	4009	Municipio de Barceloneta			X	X	X	X	X	X	X	X	X	10
145	4010	Municipio de Barranquitas											X	1
146	4011	Municipio de Bayamón					X	X		X	X			4
147	4012	Municipio de Cabo Rojo					X			X		X	X	5
148	4013	Municipio de Caguas	X	X	X	X	X					X		6
149	4014	Municipio de Camuy								X		X	X	4
150	4015	Municipio de Canóvanas					X	X		X	X	X	X	7
151	4016	Municipio de Carolina								X	X	X	X	5

Continuación ANEJO 3-A

Código	Entidad Gubernamental	Informes Mensuales Remitidos en el Tiempo Establecido												
		Año Fiscal 2008-09												
		jul. 08	ag. 08	sep. 08	oct. 08	nov. 08	dic. 08	en. 09	feb. 09	mar. 09	abr. 09	m. 09	jun. 09	Total de informes
179	4044	Municipio de Las Piedras												
180	4045	Municipio de Loíza												
181	4046	Municipio de Luquillo	X		X	X				X	X		X	6
182	4047	Municipio de Manatí	X	X	X	X	X	X	X	X	X	X	X	12
183	4048	Municipio de Maricao							X			X	X	3
184	4049	Municipio de Maunabo				X				X	X			3
185	4050	Municipio de Mayagüez												
186	4051	Municipio de Moca												0
187	4052	Municipio de Morovis							X	X				2
188	4053	Municipio de Naguabo	X	X	X	X	X		X	X	X	X	X	11
189	4054	Municipio de Naranjito												
190	4055	Municipio de Orocovis							X					1
191	4056	Municipio de Patillas							X	X				2
192	4057	Municipio de Peñuelas												0
193	4058	Municipio de Ponce						X	X	X	X	X	X	6
194	4059	Municipio de Quebradillas									X	X		2
195	4060	Municipio de Rincón												
196	4061	Municipio de Río Grande			X		X	X	X		X	X	X	7
197	4062	Municipio de Sabana Grande							X					1
198	4063	Municipio de Salinas								X	X			2
199	4064	Municipio de San Germán												0
200	4065	Municipio de San Juan												0
201	4066	Municipio de San Lorenzo			X	X	X	X	X	X	X	X	X	10
202	4067	Municipio de San Sebastián	X	X	X	X				X	X	X	X	8
203	4068	Municipio de Santa Isabel												0
204	4069	Municipio de Toa Alta						X			X			2
205	4070	Municipio de Toa Baja	X	X	X	X	X	X	X		X	X	X	11

Continuación ANEJO 3-A

Código	Entidad Gubernamental	Informes Mensuales Remitidos en el Tiempo Establecido													
		Año Fiscal 2008-09													
		jul. 08	ag. 08	sep. 08	oct. 08	nov. 08	dic. 08	en. 09	feb. 09	mar. 09	abr. 09	m. 09	jun. 09	Total de informes	
251	3052	Universidad de Puerto Rico en Mayagüez					X					X		2	
252	3063	Universidad de Puerto Rico en Ponce	X	X	X	X	X	X	X		X	X	X	11	
253	3051	Universidad de Puerto Rico en Río Piedras												0	
254	3068	Universidad de Puerto Rico en Utuado								X		X		2	
255	3053	Universidad de Puerto Rico - Recinto de Ciencias Médicas								X				1	
Total			<u>104</u>	<u>92</u>	<u>116</u>	<u>112</u>	<u>133</u>	<u>91</u>	<u>95</u>	<u>111</u>	<u>132</u>	<u>138</u>	<u>140</u>	<u>112</u>	<u>1,376</u>

	Entidad no tenía que rendir los informes para ese período.
	Al 31 de agosto de 2009, la entidad no había remitido el Informe Mensual.
X	Informe Mensual remitido en la fecha establecida.

Rama Ejecutiva:

Departamentos y Agencias	79	47	40	48	47	55	38	36	36	48	46	49	43	533
Corporaciones Públicas	45	12	11	19	14	22	12	18	17	18	25	24	14	206
Unidades de la Universidad de Puerto Rico	16	5	5	5	5	7	5	5	4	7	5	9	7	69
Sistemas de Retiro	3	2	2	2	2	2	2	1	1	2	2	2	2	22
Subtotal	<u>143</u>	<u>66</u>	<u>58</u>	<u>74</u>	<u>68</u>	<u>86</u>	<u>57</u>	<u>60</u>	<u>58</u>	<u>75</u>	<u>78</u>	<u>84</u>	<u>66</u>	<u>830</u>
Rama Legislativa	9	4	3	4	4	5	4	4	6	7	7	6	8	62
Rama Judicial	1	1	-	1	1	1	1	1	1	1	1	1	1	11
Entidades Municipales	102	33	31	37	39	41	29	30	46	49	52	49	37	473
Total	<u>255</u>	<u>104</u>	<u>92</u>	<u>116</u>	<u>112</u>	<u>133</u>	<u>91</u>	<u>95</u>	<u>111</u>	<u>132</u>	<u>138</u>	<u>140</u>	<u>112</u>	<u>1,376</u>

ANEJO 4

**VERIFICACIÓN SOBRE EL CUMPLIMIENTO DE LAS ENTIDADES GUBERNAMENTALES CON EL ARTÍCULO 14(D)
DE LA LEY NÚM. 103 DEL 25 DE MAYO DE 2006, Y DETERMINACIÓN DE LAS VARIACIONES EN LOS
PUESTOS OCUPADOS Y EN LOS GASTOS DE NÓMINA Y COSTOS RELACIONADOS**

**ENTIDADES QUE REMITIERON CON TARDANZAS LOS INFORMES MENSUALES DE ENERO A JUNIO DE 2008
(AL 31 DE AGOSTO DE 2009) [SITUACIÓN 1-A.1]**

Código	Entidad Gubernamental	Informes Mensuales Remitidos con Tardanzas							
		Año Fiscal 2007-08							
		en. 08	feb. 08	mar. 08	abr. 08	m. 08	jun. 08	Total de informes	
		Días de tardanza							
1	2292	Administración de Asuntos Federales de Puerto Rico							0
2	3080	Administración de Compensaciones por Accidentes de Automóviles						16	1
3	2100	Administración de Corrección						5	1
4	2252	Administración de Desarrollo Socioeconómico de la Familia							0
5	2256	Administración de Familias y Niños							0
6	1402	Administración de Fomento Cooperativo		14			38	8	3
7	2257	Administración de Instituciones Juveniles			1			2	2
8	1401	Administración de la Industria y el Deporte Hípico	2		5			1	3
9	1404	Administración de los Sistemas de Retiro de los Empleados del Gobierno y la Judicatura	290	294	294	294	295	295	6
10	2300	Administración de los Tribunales							0
11	1406	Administración de Reglamentos y Permisos		4		3	2	2	4
12	2254	Administración de Rehabilitación Vocacional							0

Continuación ANEJO 4

Código	Entidad Gubernamental	Informes Mensuales Remitidos con Tardanzas							
		Año Fiscal 2007-08							
		en. 08	feb. 08	mar. 08	abr. 08	m. 08	jun. 08	Total de informes	
		Días de tardanza							
13	2129	Administración de Seguros de Salud de Puerto Rico			2	6	2	22	4
14	2245	Administración de Servicios de Salud Mental y Contra la Adicción							0
15	2166	Administración de Servicios Generales					7	1	2
16	2160	Administración de Servicios Médicos de Puerto Rico				3		2	2
17	3100	Administración de Servicios y Desarrollo Agropecuario	14	15		3	2		4
18	3045	Administración de Terrenos de Puerto Rico						164	1
19	3120	Administración del Derecho al Trabajo						1	1
20	2266	Administración para el Adiestramiento de Futuros Empresarios y Trabajadores							0
21	2251	Administración para el Cuidado y Desarrollo Integral de la Niñez	9	9				20	3
22	2253	Administración para el Sustento de Menores							0
23	1408	Agencia Estatal para el Manejo de Emergencias y Administración de Desastres	8	30	2	31		22	5
24	4916	Agencia Municipal de Oportunidades de Empleo (AMOE)							0
25	4913	Alianza Municipal de Servicios Integrados (AMSI)							0
26	3020	Autoridad de Acueductos y Alcantarillados de Puerto Rico	37	38	146	147	147	148	6
27	3125	Autoridad de Carreteras y Transportación de Puerto Rico	7	2	6	28	9		5

Continuación ANEJO 4

Código	Entidad Gubernamental	Informes Mensuales Remitidos con Tardanzas							Total de informes
		Año Fiscal 2007-08							
		en. 08	feb. 08	mar. 08	abr. 08	m. 08	jun. 08		
		Días de tardanza							
28	2178	Autoridad de Conservación y Desarrollo de Culebra				7	16		2
29	3145	Autoridad de Edificios Públicos	1	1	1	1	1	1	6
30	3075	Autoridad de Energía Eléctrica de Puerto Rico	20	20	20	20	20	20	6
31	3135	Autoridad de los Puertos de Puerto Rico	23	27	27	27	27	27	6
32	3000	Autoridad de Tierras de Puerto Rico							0
33	3136	Autoridad de Transporte Marítimo de Puerto Rico y las Islas Municipio	121	93	63	33	2	42	6
34	3159	Autoridad del Distrito del Centro de Convenciones de Puerto Rico							0
35	3137	Autoridad del Puerto de las Américas	78	78	78	78	78	78	6
36	3130	Autoridad Metropolitana de Autobuses			8			8	2
37	3090	Autoridad para el Financiamiento de la Infraestructura de Puerto Rico	275	276	276	276	276	276	6
38	3175	Autoridad para el Financiamiento de la Vivienda de Puerto Rico	274	274	283	283	283	283	6
39	3040	Autoridad para el Manejo de Desperdicios Sólidos en Puerto Rico	27	14	5				3
40	3227	Autoridad para el Redesarrollo Local de Roosevelt Roads							0
41	3088	Banco de Desarrollo Económico para Puerto Rico							0
42	3085	Banco Gubernamental de Fomento para Puerto Rico	203	203	224	224	224	224	6
43	2000	Cámara de Representantes							0
44	3072	Centro Comprensivo de Cáncer de la UPR	76	76	76	76	76	76	6
45	3226	Centro de Investigaciones, Educación y Servicios Médicos para la Diabetes	296	296	315	315	315	315	6

Continuación ANEJO 4

Código	Entidad Gubernamental	Informes Mensuales Remitidos con Tardanzas							
		Año Fiscal 2007-08							
		en. 08	feb. 08	mar. 08	abr. 08	m. 08	jun. 08	Total de informes	
		Días de tardanza							
46	1464	Centro de Recaudación de Ingresos Municipales	37	41	41	41	41	41	6
47	1441	Colegio Universitario de Justicia Criminal		25		17		43	3
48	1432	Comisión Apelativa del Sistema de Administración de Recursos Humanos del Servicio Público							0
49	2001	Comisión Conjunta sobre Informes Especiales del Contralor							0
50	2180	Comisión de Derechos Civiles	79	79	79	79	79	79	6
51	1528	Comisión de Desarrollo Cooperativo de Puerto Rico							0
52	2182	Comisión de Investigación, Procesamiento y Apelación			5			6	2
53	3506	Comisión de Practicaje de Puerto Rico							0
54	1469	Comisión de Relaciones del Trabajo del Servicio Público							0
55	2184	Comisión de Servicio Público			1	3	1		3
56	2002	Comisión Especial Conjunta sobre Donativos Legislativos	28	28	28	28	28	28	6
57	1410	Comisión Estatal de Elecciones		7					1
58	1411	Comisión Industrial de Puerto Rico							0
59	2181	Comisión para la Seguridad en el Tránsito	251	253	253	254	254	259	6
60	1414	Comisión para Ventilar Querellas Municipales		4		48	17		3
61	1457	Comisión Permanente de los Sistemas de Retiro							0
62	3099	Compañía de Comercio y Exportación de Puerto Rico			6	7		29	3
63	3180	Compañía de Fomento Industrial de Puerto Rico							0

Continuación ANEJO 4

Código	Entidad Gubernamental	Informes Mensuales Remitidos con Tardanzas							
		Año Fiscal 2007-08							
		en. 08	feb. 08	mar. 08	abr. 08	m. 08	jun. 08	Total de informes	
		Días de tardanza							
64	3035	Compañía de Parques Nacionales de Puerto Rico	1					6	2
65	3155	Compañía de Turismo de Puerto Rico	528	500	470	440	409	379	6
66	3210	Compañía para el Desarrollo Integral de la Península de Cantera	7				2	152	3
67	1467	Consejo de Desarrollo Ocupacional y Recursos Humanos							0
68	3050	Consejo de Educación Superior de Puerto Rico		1	6			30	3
69	1227	Consejo General de Educación					1		1
70	4911	Consorcio Bayamón - Comerío							0
71	4921	Consorcio de la Montaña							0
72	4961	Consorcio del Noreste							0
73	4903	Consorcio del Noroeste							0
74	4966	Consorcio del Sureste	232	244	260	260	262	273	6
75	4964	Consorcio del Suroeste							0
76	4947	Consorcio Dorado - Manatí (Norte Central)							0
77	4932	Consorcio Guaynabo - Toa Baja	16	16	16	16	16	16	6
78	4950	Consorcio Mayagüez - Las Marías			1	1	1	1	4
79	4907	Consorcio Norte Central - Arecibo							0
80	4963	Consorcio Sur Central (ASIFAL)	77	77	77	77	77	77	6
81	2190	Corporación de Industrias de Ciegos, Personas Mentalmente Retardadas y Otras Personas Incapacitadas de Puerto Rico				3		1	2
82	3197	Corporación para el Desarrollo de las Artes, Ciencias e Industria Cinematográfica de Puerto Rico	46	18		38	7	23	5

Continuación ANEJO 4

Código	Entidad Gubernamental	Informes Mensuales Remitidos con Tardanzas							
		Año Fiscal 2007-08							
		en. 08	feb. 08	mar. 08	abr. 08	m. 08	jun. 08	Total de informes	
		Días de tardanza							
83	4119	Corporación para el Desarrollo Económico de Ceiba	168	169	169	169	170	170	6
84	2188	Corporación de Empresas de Adiestramiento y Trabajo							0
85	3195	Corporación de la Orquesta Sinfónica de Puerto Rico							0
86	3191	Corporación de las Artes Musicales	38	10	15	10	14	70	6
87	3031	Corporación de Puerto Rico para la Difusión Pública		2	1	5	2		4
88	3104	Corporación de Seguros Agrícolas	149	150	150	150	150	150	6
89	2191	Corporación del Centro Cardiovascular de Puerto Rico y el Caribe							0
90	3193	Corporación del Centro de Bellas Artes Luis A. Ferré			7	5			2
91	3194	Corporación del Conservatorio de Música de Puerto Rico							0
92	3165	Corporación del Fondo del Seguro del Estado	112	114	119	121	126	129	6
93	4658	Corporación para el Desarrollo del Centro Ponceño de Autismo (CEPA)		174	174	174	174	174	5
94	4311	Corporación para el Desarrollo de la Salud de Bayamón							0
95	4211	Corporación para el Desarrollo de la Vivienda de Bayamón, C.D.							0
96	4332	Corporación para el Desarrollo de las Bellas Artes de Guaynabo, C.D.							0
97	4170	Corporación para el Desarrollo de Vivienda de Toa Baja, C.D.							0
98	4165	Corporación para el Desarrollo del Viejo San Juan							0

Continuación ANEJO 4

Código	Entidad Gubernamental	Informes Mensuales Remitidos con Tardanzas							
		Año Fiscal 2007-08							
		en. 08	feb. 08	mar. 08	abr. 08	m. 08	jun. 08	Total de informes	
		Días de tardanza							
99	4171	Corporación para el Desarrollo Económico de Trujillo Alto	62	62	62	62	62	62	6
100	4175	Corporación para el Desarrollo Económico y Vivienda de Vieques							
101	3102	Corporación para el Desarrollo Rural de Puerto Rico	7		7	7	1		4
102	3225	Corporación para la Supervisión y Seguros de Cooperativas de Puerto Rico (COSSEC)							0
103	3192	Corporación para las Artes Escénico - Musicales							0
104	1445	Cuerpo de Bomberos de Puerto Rico	2		1			8	3
105	1521	Cuerpo de Emergencias Médicas de Puerto Rico				3	7	30	3
106	1000	Departamento de Agricultura				10	30	2	3
107	2196	Departamento de Asuntos del Consumidor	29	4	1			8	4
108	2099	Departamento de Corrección y Rehabilitación							0
109	3185	Departamento de Desarrollo Económico y Comercio				3	7	1	3
110	1201	Departamento de Educación				38	16		2
111	1020	Departamento de Estado	21	8	14		16		4
112	1031	Departamento de Hacienda						27	1
113	2200	Departamento de Justicia	21	15	16	20	15	2	6
114	2250	Departamento de la Familia							0
115	1300	Departamento de la Vivienda		15	6	11		6	4
116	1405	Departamento de Recreación y Deportes							0
117	2230	Departamento de Recursos Naturales y Ambientales						16	1

Continuación ANEJO 4

Código	Entidad Gubernamental	Informes Mensuales Remitidos con Tardanzas							
		Año Fiscal 2007-08							
		en. 08	feb. 08	mar. 08	abr. 08	m. 08	jun. 08	Total de informes	
		Días de tardanza							
118	2235	Departamento de Salud	45	17	5	27	14	69	6
119	2280	Departamento de Transportación y Obras Públicas					39	125	2
120	2265	Departamento del Trabajo y Recursos Humanos		2	23	6	7		4
121	3196	Escuela de Artes Plásticas de Puerto Rico					3	2	2
122	3055	Estación Experimental Agrícola - UPR							0
123	1423	Fideicomiso Institucional de la Guardia Nacional de Puerto Rico							0
124	1422	Guardia Nacional de Puerto Rico	46	18					2
125	2294	Instituto de Ciencias Forenses de Puerto Rico	4					1	2
126	3190	Instituto de Cultura Puertorriqueña							0
127	1527	Instituto de Estadísticas de Puerto Rico							0
128	1426	Junta de Apelaciones sobre Construcciones y Lotificaciones		8				1	2
129	1463	Junta de Calidad Ambiental	546	518	488	458	427	397	6
130	3220	Junta de Gobierno del Servicio 9-1-1							0
131	2297	Junta de Libertad Bajo Palabra			1				1
132	1427	Junta de Planificación de Puerto Rico					7	8	2
133	1428	Junta de Relaciones del Trabajo de Puerto Rico							0
134	3032	Junta Reglamentadora de Telecomunicaciones de Puerto Rico							0
135	4001	Municipio de Adjuntas							0
136	4002	Municipio de Aguada	189	189	197	198	198	198	6
137	4003	Municipio de Aguadilla	65	65	65	65	65	65	6

Continuación ANEJO 4

Código	Entidad Gubernamental	Informes Mensuales Remitidos con Tardanzas							
		Año Fiscal 2007-08							
		en. 08	feb. 08	mar. 08	abr. 08	m. 08	jun. 08	Total de informes	
		Días de tardanza							
138	4004	Municipio de Aguas Buenas							0
139	4005	Municipio de Aibonito							
140	4006	Municipio de Añasco							0
141	4007	Municipio de Arecibo							
142	4008	Municipio de Arroyo	175	176	177	178	178	178	6
143	4009	Municipio de Barceloneta		1	1	1	1	1	5
144	4010	Municipio de Barranquitas	273	273	273	273	273	273	6
145	4011	Municipio de Bayamón	55	56	62	70	70	70	6
146	4012	Municipio de Cabo Rojo	76	76	76	77	77	78	6
147	4013	Municipio de Caguas							0
148	4014	Municipio de Camuy	122	142	143	146	146	147	6
149	4015	Municipio de Canóvanas	31	37	45	45	45	45	6
150	4016	Municipio de Carolina		3	7	7	7	7	5
151	4017	Municipio de Cataño							0
152	4018	Municipio de Cayey	262	266	303	303	304	304	6
153	4019	Municipio de Ceiba							0
154	4020	Municipio de Ciales	171	175	175	175	175	175	6
155	4021	Municipio de Cidra							0
156	4022	Municipio de Coamo	17	17	17	17	17	17	6
157	4023	Municipio de Comerío	175	183	183	183	183	183	6
158	4024	Municipio de Corozal	170	171	171	171	171	171	6
159	4025	Municipio de Culebra	167	170	182	198	205	211	6
160	4026	Municipio de Dorado							0
161	4027	Municipio de Fajardo							0
162	4028	Municipio de Florida							
163	4029	Municipio de Guánica	281	323	323	323	323	323	6

Continuación ANEJO 4

Código	Entidad Gubernamental	Informes Mensuales Remitidos con Tardanzas							Total de informes
		Año Fiscal 2007-08							
		en. 08	feb. 08	mar. 08	abr. 08	m. 08	jun. 08		
		Días de tardanza							
190	4056	Municipio de Patillas	171	171	171	171	171	171	6
191	4057	Municipio de Peñuelas	162	162	168	171	171	171	6
192	4058	Municipio de Ponce	161	164	164	164	164	164	6
193	4059	Municipio de Quebradillas	177	178	185	196	196	197	6
194	4060	Municipio de Rincón	252	252	252	253	253		5
195	4061	Municipio de Río Grande							0
196	4062	Municipio de Sabana Grande	49	49	49	76	163	163	6
197	4063	Municipio de Salinas	70	71	71	72	73	78	6
198	4064	Municipio de San Germán	181	212	217	220	220	223	6
199	4065	Municipio de San Juan	290	290	290	290	290	290	6
200	4066	Municipio de San Lorenzo							0
201	4067	Municipio de San Sebastián							0
202	4068	Municipio de Santa Isabel	204	223	224	245	245	245	6
203	4069	Municipio de Toa Alta	63	78	78	78	78	78	6
204	4070	Municipio de Toa Baja							0
205	4071	Municipio de Trujillo Alto							0
206	4072	Municipio de Utuado							0
207	4073	Municipio de Vega Alta	66	76	83	83	83	90	6
208	4074	Municipio de Vega Baja	29	41	43	43	43	43	6
209	4075	Municipio de Vieques							
210	4076	Municipio de Villalba	168	226					2
211	4077	Municipio de Yabucoa	41	43	43	43	43	43	6

Continuación ANEJO 4



Código	Entidad Gubernamental	Informes Mensuales Remitidos con Tardanzas							
		Año Fiscal 2007-08							
		en. 08	feb. 08	mar. 08	abr. 08	m. 08	jun. 08	Total de informes	
		Días de tardanza							
212	4078	Municipio de Yauco			16	16	16	198	4
213	1513	Oficina Central de Comunicaciones			6		7		2
214	1458	Oficina de Asuntos de la Juventud							0
215	1452	Oficina de Ética Gubernamental de Puerto Rico							0
216	3510	Oficina de Exención Contributiva Industrial							0
217	1430	Oficina de Gerencia y Presupuesto					1		1
218	1413	Oficina de la Procuradora de las Mujeres		1	2		1		3
219	1459	Oficina de la Procuradora de las Personas de Edad Avanzada	7		6	66	43	14	5
220	2246	Oficina de la Procuradora del Paciente					1	14	2
221	1431	Oficina de Recursos Humanos del Estado Libre Asociado de Puerto Rico		1	1				2
222	2299	Oficina de Servicios con Antelación al Juicio			1				1
223	2004	Oficina de Servicios Legislativos							0
224	1407	Oficina del Comisionado de Asuntos Municipales							0
225	1453	Oficina del Comisionado de Instituciones Financieras							0
226	1436	Oficina del Comisionado de Seguros							0
227	400	Oficina del Contralor de Puerto Rico							0
228	1524	Oficina del Coordinador General para el Financiamiento Socioeconómico y la Autogestión (Comunidades Especiales)	2						1
229	1437	Oficina del Gobernador							0

Continuación ANEJO 4

Código	Entidad Gubernamental	Informes Mensuales Remitidos con Tardanzas							
		Año Fiscal 2007-08							
		en. 08	feb. 08	mar. 08	abr. 08	m. 08	jun. 08	Total de informes	
		Días de tardanza							
230	1438	Oficina del Inspector de Cooperativas de Puerto Rico	2			5	7	36	4
231	2199	Oficina del Panel sobre el Fiscal Especial Independiente							0
232	1454	Oficina del Procurador de las Personas con Impedimentos		4					1
233	2291	Oficina del Procurador del Ciudadano	2	7	24	52	66	72	6
234	1516	Oficina del Procurador del Veterano de Puerto Rico				4	7		2
235	1465	Oficina Estatal de Conservación Histórica				3			1
236	1526	Oficina para Asuntos de Seguridad Pública	55	55	55	55	55	55	6
237	4258	Patronato de Ponce							0
238	1440	Policía de Puerto Rico							0
239	2239	Programa de Salud Correccional					2	8	2
240	2006	Senado de Puerto Rico	48	52	56	63	64	66	6
241	3056	Servicio de Extensión Agrícola UPR							0
242	1429	Sistema de Retiro para Maestros							0
243	2005	Superintendencia del Capitolio	83	108	147	154	161	163	6
244	3067	Universidad de Puerto Rico - Administración Central							0
245	3060	Universidad de Puerto Rico en Aguadilla							0
246	3061	Universidad de Puerto Rico en Arecibo		38	239	282	282	282	5
247	3062	Universidad de Puerto Rico en Bayamón		171	177	182	184	197	5
248	3064	Universidad de Puerto Rico en Carolina	233	233	234	234	234	241	6
249	3057	Universidad de Puerto Rico en Cayey		21	21	21	23	23	5
250	3058	Universidad de Puerto Rico en Humacao							0

Continuación ANEJO 4

Código	Entidad Gubernamental	Informes Mensuales Remitidos con Tardanzas							Total de informes
		Año Fiscal 2007-08							
		en. 08	feb. 08	mar. 08	abr. 08	m. 08	jun. 08		
		Días de tardanza							
251	3052	Universidad de Puerto Rico en Mayagüez	23	23	23	23	23	23	6
252	3063	Universidad de Puerto Rico en Ponce							0
253	3051	Universidad de Puerto Rico en Río Piedras	17	23	48	76	146	161	6
254	3068	Universidad de Puerto Rico en Utuado	65	69	69	69	69	76	6
255	3053	Universidad de Puerto Rico - Recinto de Ciencias Médicas	73	170	170	171	171	171	6
Total			<u>92</u>	<u>103</u>	<u>107</u>	<u>108</u>	<u>112</u>	<u>122</u>	<u>644</u>
Días de tardanza - mínimo			1	1	1	1	1	1	
Días de tardanza - máximo			546	518	488	458	427	397	

 Al 31 de agosto de 2009, la entidad no había remitido el Informe Mensual.
 Informe Mensual remitido en la fecha establecida.

Rama Ejecutiva:

Departamentos y Agencias	80	17	22	23	23	27	35	147
Corporaciones Públicas	44	20	19	21	21	21	24	126
Unidades de la Universidad de Puerto Rico	16	7	10	10	10	10	10	57
Sistemas de Retiro	3	1	1	1	1	1	1	6
Subtotal	<u>143</u>	<u>45</u>	<u>52</u>	<u>55</u>	<u>55</u>	<u>59</u>	<u>70</u>	<u>336</u>
Rama Legislativa	9	5	5	5	5	5	5	30
Rama Judicial	1	-	-	-	-	-	-	-
Entidades Municipales	102	42	46	47	48	48	47	278
Total	<u>255</u>	<u>92</u>	<u>103</u>	<u>107</u>	<u>108</u>	<u>112</u>	<u>122</u>	<u>644</u>

ANEJO 4-A

**VERIFICACIÓN SOBRE EL CUMPLIMIENTO DE LAS ENTIDADES GUBERNAMENTALES CON EL ARTÍCULO 14(D)
DE LA LEY NÚM. 103 DEL 25 DE MAYO DE 2006, Y DETERMINACIÓN DE LAS VARIACIONES EN LOS
PUESTOS OCUPADOS Y EN LOS GASTOS DE NÓMINA Y COSTOS RELACIONADOS**

**ENTIDADES QUE REMITIERON CON TARDANZAS LOS INFORMES MENSUALES DE JULIO DE 2008
A JUNIO DE 2009 (AL 31 DE AGOSTO DE 2009) [SITUACIÓN 1-A.2]**

Código	Entidad Gubernamental	Informes Mensuales Remitidos con Tardanzas												Total de informes	
		Año Fiscal 2008-09													
		jul. 08	ag. 08	sep. 08	oct. 08	nov. 08	dic. 08	en. 09	feb. 09	mar. 09	abr. 09	m. 09	jun. 09		
		Días de tardanza													
1	2292	Administración de Asuntos Federales de Puerto Rico			1			49	18						3
2	3080	Administración de Compensaciones por Accidentes de Automóviles	16	20		1				1	29				5
3	2100	Administración de Corrección	28	1				4				1	1	5	6
4	2252	Administración de Desarrollo Socioeconómico de la Familia										1			1
5	2256	Administración de Familias y Niños													0
6	1402	Administración de Fomento Cooperativo							1						1
7	2257	Administración de Instituciones Juveniles	6	20	4	11	1	39	15	64	47	25	3	7	12
8	1401	Administración de la Industria y el Deporte Hípico	38	10	15	3	1	32	1	14	6	3	13	7	12
9	1404	Administración de los Sistemas de Retiro de los Empleados del Gobierno y la Judicatura	295	295	265	233	188	173	143	115	84	64	35	5	12
10	2300	Administración de los Tribunales		23											1
11	1406	Administración de Reglamentos y Permisos	6	3	7	10	1		4						6
12	2254	Administración de Rehabilitación Vocacional						20		1					2
13	2129	Administración de Seguros de Salud de Puerto Rico	6	31	22		57	42	11	18					7
14	2245	Administración de Servicios de Salud Mental y Contra la Adicción		1		22	62	53	116	88	57	25		4	9

Continuación ANEJO 4-A

Código	Entidad Gubernamental	Informes Mensuales Remitidos con Tardanzas													
		Año Fiscal 2008-09													
		jul. 08	ag. 08	sep. 08	oct. 08	nov. 08	dic. 08	en. 09	feb. 09	mar. 09	abr. 09	m. 09	jun. 09	Total de informes	
		Días de tardanza													
15	2166	Administración de Servicios Generales	1	29				53	23	4	8	2		8	8
16	2160	Administración de Servicios Médicos de Puerto Rico	23	2					22	1				4	5
17	3100	Administración de Servicios y Desarrollo Agropecuario		24	8	8	39	24	2	39	8	1	10	4	11
18	3045	Administración de Terrenos de Puerto Rico	167	168	138	106	61	46						7	7
19	3120	Administración del Derecho al Trabajo	6					34	7					4	4
20	2266	Administración para el Adiestramiento de Futuros Empresarios y Trabajadores	1	1		7		40	23	15		3		1	8
21	2251	Administración para el Cuidado y Desarrollo Integral de la Niñez	10	10	8	11	12	55	44	31	18	31			10
22	2253	Administración para el Sustento de Menores			14			3		1	1	30	2		6
23	1408	Agencia Estatal para el Manejo de Emergencias y Administración de Desastres	36	9	53	21	48	47	65	50	32			1	10
24	4916	Agencia Municipal de Oportunidades de Empleo (AMOE)											1		1
25	4913	Alianza Municipal de Servicios Integrados (AMSI)													0
26	3020	Autoridad de Acueductos y Alcantarillados de Puerto Rico	148	148	123	91	47	33	2						7
27	3125	Autoridad de Carreteras y Transportación de Puerto Rico	92	69	42	10	19	6	71	44	13		2		10
28	2178	Autoridad de Conservación y Desarrollo de Culebra	36	8											2
29	3145	Autoridad de Edificios Públicos	1	1				90	59	31			1	15	7
30	3075	Autoridad de Energía Eléctrica de Puerto Rico	20	20			5								3
31	3135	Autoridad de los Puertos de Puerto Rico	29	29		8	47	33	22	23	8		10		9
32	3000	Autoridad de Tierras de Puerto Rico				2		3	85	57	26		10		6
33	3136	Autoridad de Transporte Marítimo de Puerto Rico y las Islas Municipio	129	105	76	44			8		11	23			7

Continuación ANEJO 4-A

Código	Entidad Gubernamental	Informes Mensuales Remitidos con Tardanzas													
		Año Fiscal 2008-09													
		jul. 08	ag. 08	sep. 08	oct. 08	nov. 08	dic. 08	en. 09	feb. 09	mar. 09	abr. 09	m. 09	jun. 09	Total de informes	
		Días de tardanza													
34	3159	Autoridad del Distrito del Centro de Convenciones de Puerto Rico		21		8	196	181	154	126	95	63	34	4	10
35	3137	Autoridad del Puerto de las Américas	78	78	48	16									4
36	3130	Autoridad Metropolitana de Autobuses	8	6		10	7	11		1	4				7
37	3090	Autoridad para el Financiamiento de la Infraestructura de Puerto Rico	276	276	246	214	169	154							6
38	3175	Autoridad para el Financiamiento de la Vivienda de Puerto Rico	324	324	294	262	217	202	175	147	116	84	55	32	12
39	3040	Autoridad para el Manejo de Desperdicios Sólidos en Puerto Rico													
40	3227	Autoridad para el Redesarrollo Local de Roosevelt Roads													
41	3088	Banco de Desarrollo Económico para Puerto Rico						31							1
42	3085	Banco Gubernamental de Fomento para Puerto Rico	233	233	203	171	126	111	127	99	70	38	9	22	12
43	2000	Cámara de Representantes					61	46		23			24	6	5
44	3072	Centro Comprensivo de Cáncer de la UPR	76	76	46	14			23			1			6
45	3226	Centro de Investigaciones, Educación y Servicios Médicos para la Diabetes	315	315											2
46	1464	Centro de Recaudación de Ingresos Municipales	43	43	13					18			50	20	6
47	1441	Colegio Universitario de Justicia Criminal	23						35	29			45	15	5
48	1432	Comisión Apelativa del Sistema de Administración de Recursos Humanos del Servicio Público													0
49	2001	Comisión Conjunta sobre Informes Especiales del Contralor		63	33	1			9		11	28			6
50	2180	Comisión de Derechos Civiles	79	79	49	17		41	10				9		7

Continuación ANEJO 4-A

Código	Entidad Gubernamental	Informes Mensuales Remitidos con Tardanzas													
		Año Fiscal 2008-09												Total de informes	
		jul. 08	ag. 08	sep. 08	oct. 08	nov. 08	dic. 08	en. 09	feb. 09	mar. 09	abr. 09	m. 09	jun. 09		
Días de tardanza															
51	1528	Comisión de Desarrollo Cooperativo de Puerto Rico									57	25			2
52	2182	Comisión de Investigación, Procesamiento y Apelación						1							1
53	3506	Comisión de Practicaje de Puerto Rico											15		1
54	1469	Comisión de Relaciones del Trabajo del Servicio Público				1				4	3	2	19		5
55	2184	Comisión de Servicio Público	3	10	4	2				28					5
56	2002	Comisión Especial Conjunta sobre Donativos Legislativos	29	29											2
57	1410	Comisión Estatal de Elecciones		1								7			2
58	1411	Comisión Industrial de Puerto Rico			7			10	1	24	13		1		6
59	2181	Comisión para la Seguridad en el Tránsito	259	260	232	200	155	143	114	86	55	24			10
60	1414	Comisión para Ventilar Querellas Municipales						81	50	22	19	17	8	5	7
61	1457	Comisión Permanente de los Sistemas de Retiro							1						1
62	3099	Compañía de Comercio y Exportación de Puerto Rico	1	23	14	28			28		27	4		4	8
63	3180	Compañía de Fomento Industrial de Puerto Rico			1					1				1	3
64	3035	Compañía de Parques Nacionales de Puerto Rico	2	3				6	28	49	20				6
65	3155	Compañía de Turismo de Puerto Rico	345	317	287	256	211	196	165	137	106	74	45	15	12
66	3210	Compañía para el Desarrollo Integral de la Península de Cantera	119	91	61	29		26		35	4		15		8
67	1467	Consejo de Desarrollo Ocupacional y Recursos Humanos		1		7		5	18	16	29		9	1	8
68	3050	Consejo de Educación Superior de Puerto Rico	43	48	18		18	3						20	6

Continuación ANEJO 4-A

Código	Entidad Gubernamental	Informes Mensuales Remitidos con Tardanzas													
		Año Fiscal 2008-09												Total de informes	
		jul. 08	ag. 08	sep. 08	oct. 08	nov. 08	dic. 08	en. 09	feb. 09	mar. 09	abr. 09	m. 09	jun. 09		
		Días de tardanza													
69	1227	Consejo General de Educación				1			32	18				6	4
70	4911	Consortio Bayamón - Comerío		1						1	8	30		4	5
71	4921	Consortio de la Montaña			32		33	19		45	18	46	17	19	8
72	4961	Consortio del Noreste				1	5		1	7		4	6	13	7
73	4903	Consortio del Noroeste													0
74	4966	Consortio del Sureste													
75	4964	Consortio del Suroeste					83	68	37	9		78	49	19	7
76	4947	Consortio Dorado - Manatí (Norte Central)				11		47	16		5	3	9	8	7
77	4932	Consortio Guaynabo - Toa Baja	16	16		10							1		4
78	4950	Consortio Mayagüez - Las Marías	1	1		8		34	3						5
79	4907	Consortio Norte Central - Arecibo					26	11							2
80	4963	Consortio Sur Central (ASIFAL)	77	77	47		61	46	15					6	7
81	2190	Corporación de Industrias de Ciegos, Personas Mentalmente Retardadas y Otras Personas Incapacitadas de Puerto Rico	16		15						4				3
82	3197	Corporación para el Desarrollo de las Artes, Ciencias e Industria Cinematográfica de Puerto Rico	76	48	18	91	46	31	81	58	27	63	34		11
83	4119	Corporación para el Desarrollo Económico de Ceiba	170	170	140	108	63	48	17		11		15		9
84	2188	Corporación de Empresas de Adiestramiento y Trabajo													0
85	3195	Corporación de la Orquesta Sinfónica de Puerto Rico			140	108	63	48	17		2				6
86	3191	Corporación de las Artes Musicales	38	43	141	109	64	49	18	42	11	91			10
87	3031	Corporación de Puerto Rico para la Difusión Pública	44	16		10		111	85	59	28			19	8
88	3104	Corporación de Seguros Agrícolas	150	150	120	88	47	32	1					1	8

Continuación ANEJO 4-A

Código	Entidad Gubernamental	Informes Mensuales Remitidos con Tardanzas													
		Año Fiscal 2008-09													
		jul. 08	ag. 08	sep. 08	oct. 08	nov. 08	dic. 08	en. 09	feb. 09	mar. 09	abr. 09	m. 09	jun. 09	Total de informes	
		Días de tardanza													
89	2191	Corporación del Centro Cardiovascular de Puerto Rico y el Caribe		2	8	1		7	1	1					6
90	3193	Corporación del Centro de Bellas Artes Luis A. Ferré											19	1	
91	3194	Corporación del Conservatorio de Música de Puerto Rico												0	
92	3165	Corporación del Fondo del Seguro del Estado	132	132	111	81	42	35						6	
93	3127	Corporación del Proyecto Enlace del Caño Martín Peña												0	
94	4658	Corporación para el Desarrollo del Centro Ponceño de Autismo (CEPA)	174	174	144	112	67	52	21		19	9		9	
95	4311	Corporación para el Desarrollo de la Salud de Bayamón												0	
96	4211	Corporación para el Desarrollo de la Vivienda de Bayamón, C.D.												0	
97	4332	Corporación para el Desarrollo de las Bellas Artes de Guaynabo, C.D.											1	1	
98	4170	Corporación para el Desarrollo de Vivienda de Toa Baja, C.D.						27						1	
99	4165	Corporación para el Desarrollo del Viejo San Juan												0	
100	4171	Corporación para el Desarrollo Económico de Trujillo Alto	62	62	32				57	29			45	15	7
101	4175	Corporación para el Desarrollo Económico y Vivienda de Vieques													
102	3102	Corporación para el Desarrollo Rural de Puerto Rico	1	3	6	1		25	4	7	18	7		9	
103	3225	Corporación para la Supervisión y Seguros de Cooperativas de Puerto Rico (COSSEC)	44	44	14	22		6	94	67	36	4	52	22	11
104	3192	Corporación para las Artes Escénico - Musicales			140	108	63	48	17		1	88	59	29	9

Continuación ANEJO 4-A

Código	Entidad Gubernamental	Informes Mensuales Remitidos con Tardanzas												
		Año Fiscal 2008-09												
		jul. 08	ag. 08	sep. 08	oct. 08	nov. 08	dic. 08	en. 09	feb. 09	mar. 09	abr. 09	m. 09	jun. 09	Total de informes
Días de tardanza														
105	1445	Cuerpo de Bomberos de Puerto Rico		2		2		27	4					4
106	1521	Cuerpo de Emergencias Médicas de Puerto Rico	37	9	113	81	61	46	24		50	18	1	10
107	1000	Departamento de Agricultura	79	52	22		126	112	81	57	26		1	4
108	2196	Departamento de Asuntos del Consumidor	27	10				34	14			2		5
109	2099	Departamento de Corrección y Rehabilitación		1	1	1		4	1			1	1	5
110	3185	Departamento de Desarrollo Económico y Comercio	10	1			34	19		7		7	13	22
111	1201	Departamento de Educación		29	26	51	19	42	24	64	36	8	16	29
112	1020	Departamento de Estado		90	60	29		55	24					5
113	1031	Departamento de Hacienda												0
114	2200	Departamento de Justicia		16	19	11	15	47	70	42	11	10	3	10
115	2250	Departamento de la Familia	23											1
116	1300	Departamento de la Vivienda			15	11		94	70	43	12	16	1	8
117	1405	Departamento de Recreación y Deportes	58	30				4		30	8			5
118	2230	Departamento de Recursos Naturales y Ambientales												0
119	2235	Departamento de Salud	35	84	54	22	148	133	102	74	90	58	41	11
120	2280	Departamento de Transportación y Obras Públicas	91	63	33	102	57	42	11	1				8
121	2265	Departamento del Trabajo y Recursos Humanos	64	41	33	67	33	20	36	74	55	25		4
122	3196	Escuela de Artes Plásticas de Puerto Rico	3			8					1			4
123	3055	Estación Experimental Agrícola - UPR			11		12	3	50	36	14	4		7
124	1423	Fideicomiso Institucional de la Guardia Nacional de Puerto Rico												0
125	1422	Guardia Nacional de Puerto Rico								14				1
126	2294	Instituto de Ciencias Forenses de Puerto Rico	28				1			3	4	1	2	6

Continuación ANEJO 4-A

Código	Entidad Gubernamental	Informes Mensuales Remitidos con Tardanzas													
		Año Fiscal 2008-09													
		jul. 08	ag. 08	sep. 08	oct. 08	nov. 08	dic. 08	en. 09	feb. 09	mar. 09	abr. 09	m. 09	jun. 09	Total de informes	
		Días de tardanza													
127	3190	Instituto de Cultura Puertorriqueña								1	63	45	44	21	5
128	1527	Instituto de Estadísticas de Puerto Rico													0
129	1426	Junta de Apelaciones sobre Construcciones y Lotificaciones		1				35							2
130	1463	Junta de Calidad Ambiental	363	335	305	273	228	213	182	154	123	91			10
131	3220	Junta de Gobierno del Servicio 9-1-1			4					1		4			3
132	2297	Junta de Libertad Bajo Palabra		2			5			31		3			4
133	1427	Junta de Planificación de Puerto Rico	2	41	43	22	61	46						7	7
134	1428	Junta de Relaciones del Trabajo de Puerto Rico													0
135	3032	Junta Reglamentadora de Telecomunicaciones de Puerto Rico		1		17	1	40	17	2					6
136	4001	Municipio de Adjuntas			26			34	11					1	4
137	4002	Municipio de Aguada	198	198	168	136	91	76	45	17				26	9
138	4003	Municipio de Aguadilla	66	66	36	4						18			5
139	4004	Municipio de Aguas Buenas							50	23		8			3
140	4005	Municipio de Aibonito													
141	4006	Municipio de Añasco								1				5	2
142	4007	Municipio de Arecibo													
143	4008	Municipio de Arroyo	195	196	239	211	166	151							6
144	4009	Municipio de Barceloneta	1	1											2
145	4010	Municipio de Barranquitas	273	276	246	214	169	154	126	98	90	58	29		11
146	4011	Municipio de Bayamón	71	72	42	10			45	17			38	8	8
147	4012	Municipio de Cabo Rojo	78	78	49	17		7	23		6				7
148	4013	Municipio de Caguas						45	15	42	12	15		4	6
149	4014	Municipio de Camuy	161	161	131	99	54	40	9		11				8
150	4015	Municipio de Canóvanas	45	48	22	17			1						5
151	4016	Municipio de Carolina	158	160	130	98	53	38	7						7

Continuación ANEJO 4-A

Código	Entidad Gubernamental	Informes Mensuales Remitidos con Tardanzas												
		Año Fiscal 2008-09												
		jul. 08	ag. 08	sep. 08	oct. 08	nov. 08	dic. 08	en. 09	feb. 09	mar. 09	abr. 09	m. 09	jun. 09	Total de informes
		Días de tardanza												
179	4044	Municipio de Las Piedras												
180	4045	Municipio de Loíza												
181	4046	Municipio de Luquillo		17			11	5	24	24			13	6
182	4047	Municipio de Manatí												0
183	4048	Municipio de Maricao	171	171	141	109	64	49	24		4	7		9
184	4049	Municipio de Maunabo	62	62	32		64	49	18	1			3	1
185	4050	Municipio de Mayagüez												
186	4051	Municipio de Moca	310	310	280	248	208	193	162	137	106	74	45	15
187	4052	Municipio de Morovis	175	175	145	113	68	53	22			8		8
188	4053	Municipio de Naguabo						12						1
189	4054	Municipio de Naranjito												
190	4055	Municipio de Orocovi	177	177	147	115	70	55	24		11	4	13	1
191	4056	Municipio de Patillas	171	171	141	109	64	49	23			42	13	9
192	4057	Municipio de Peñuelas	175	175	145	113	68	54	28	1				8
193	4058	Municipio de Ponce	164	164	134	105	60	45						6
194	4059	Municipio de Quebradillas	213	213	208	176	131	116	91	63	32		1	10
195	4060	Municipio de Rincón												
196	4061	Municipio de Río Grande	1	1		3				1			1	5
197	4062	Municipio de Sabana Grande	168	169	139	107	62	47	16		4	7	7	13
198	4063	Municipio de Salinas	168	168	139	107	62	47	25	4			1	1
199	4064	Municipio de San Germán	226	230	201	170	125	110	98	70	39	9		10
200	4065	Municipio de San Juan	294	296	266	234	189	174	144	116	85	53	24	11
201	4066	Municipio de San Lorenzo	16	16										2
202	4067	Municipio de San Sebastián					50	38	8					12
203	4068	Municipio de Santa Isabel	266	266	236	204	159	144	129	101	70	38		10
204	4069	Municipio de Toa Alta	78	78	49	71	26	11		24	12		8	4
205	4070	Municipio de Toa Baja								1				1

Continuación ANEJO 4-A

	Código	Entidad Gubernamental	Informes Mensuales Remitidos con Tardanzas												Total de informes
			Año Fiscal 2008-09												
			jul. 08	ag. 08	sep. 08	oct. 08	nov. 08	dic. 08	en. 09	feb. 09	mar. 09	abr. 09	m. 09	jun. 09	
			Días de tardanza												
251	3052	Universidad de Puerto Rico en Mayagüez	24	24	14	1		19	98	70	40	8		19	10
252	3063	Universidad de Puerto Rico en Ponce								1					1
253	3051	Universidad de Puerto Rico en Río Piedras	168	169	140	113	68	54	24	1	33				9
254	3068	Universidad de Puerto Rico en Utuado	133	147	127	95	50	38	23	16		2		14	10
255	3053	Universidad de Puerto Rico - Recinto de Ciencias Médicas	171	171	151	120	76	61	30	3		10			9
Total			129	140	117	121	100	141	133	116	93	85	71	87	1,333
Días de tardanza - mínimo			1	1	1	1	1	3	1	1	1	1	1	1	
Días de tardanza - máximo			363	335	305	273	228	213	182	154	123	91	59	32	

	Entidad no tenía que rendir los informes para ese período.
	Al 31 de agosto de 2009, la entidad no había remitido el Informe Mensual.
	Informe Mensual remitido en la fecha establecida.

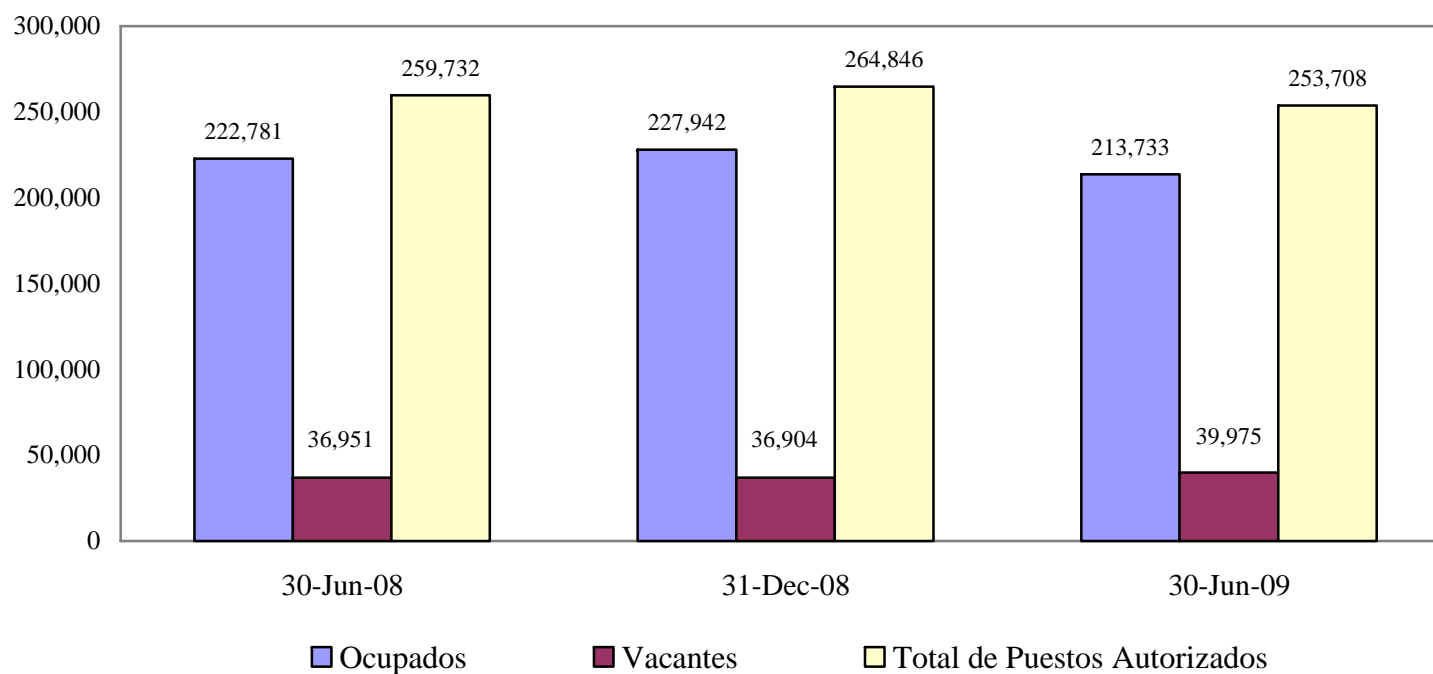
Rama Ejecutiva:

Departamentos y Agencias	80	31	38	30	31	23	41	42	41	28	30	23	26	384
Corporaciones Públicas	45	28	29	23	28	21	30	23	24	23	15	15	21	280
Unidades de la Universidad de Puerto Rico	16	11	10	9	9	7	9	9	10	7	8	2	4	95
Sistemas de Retiro	3	1	1	1	1	1	1	2	2	1	1	1	1	14
Subtotal	144	71	78	63	69	52	81	76	77	59	54	41	52	773
Rama Legislativa	9	5	6	5	5	4	5	5	3	2	2	3	1	46
Rama Judicial	1	-	1	-	-	-	-	-	-	-	-	-	-	1
Entidades Municipales	101	53	55	49	47	44	55	52	36	32	29	27	34	513
Total	255	129	140	117	121	100	141	133	116	93	85	71	87	1,333

ANEJO 5

VERIFICACIÓN SOBRE EL CUMPLIMIENTO DE LAS ENTIDADES GUBERNAMENTALES CON EL ARTÍCULO 14(D) DE LA LEY NÚM. 103 DEL 25 DE MAYO DE 2006, Y DETERMINACIÓN DE LAS VARIACIONES EN LOS PUESTOS OCUPADOS Y EN LOS GASTOS DE NÓMINA Y COSTOS RELACIONADOS

**PUESTOS OCUPADOS, VACANTES Y AUTORIZADOS
AL 30 DE JUNIO Y 31 DE DICIEMBRE DE 2008, Y AL 30 DE JUNIO DE 2009 [SITUACIÓN 2-A.]**



ANEJO 6

**VERIFICACIÓN SOBRE EL CUMPLIMIENTO DE LAS ENTIDADES GUBERNAMENTALES CON EL ARTÍCULO 14(D)
DE LA LEY NÚM. 103 DEL 25 DE MAYO DE 2006, Y DETERMINACIÓN DE LAS VARIACIONES EN LOS
PUESTOS OCUPADOS Y EN LOS GASTOS DE NÓMINA Y COSTOS RELACIONADOS**

**COMPARACIÓN DE LOS PUESTOS OCUPADOS INFORMADOS POR LAS ENTIDADES AL 30 DE JUNIO
Y AL 31 DE DICIEMBRE DE 2008, Y AL 30 DE JUNIO DE 2009 [SITUACIÓN 2-A.]**

Entidad Gubernamental	Puestos Ocupados a Final de Mes											
	30 jun. 2008	31 dic. 2008	Cambio Absoluto	Cambio Porcentual	31 dic. 2008	30 jun. 2009	Cambio Absoluto	Cambio Porcentual	30 jun. 2008	30 jun. 2009	Cambio Absoluto	Cambio Porcentual
Administración de Asuntos Federales de Puerto Rico	29	23	-6	-20.69	23	26	3	13.04	29	26	-3	-10.34
Administración de Compensaciones por Accidentes de Automóviles	548	546	-2	-0.36	546	532	-14	-2.56	548	532	-16	-2.92
Administración de Corrección	8,239	8,203	-36	-0.44	8,203	8,128	-75	-0.91	8,239	8,128	-111	-1.35
Administración de Desarrollo Socioeconómico de la Familia	3,455	3,704	249	7.21	3,704	3,598	-106	-2.86	3,455	3,598	143	4.14
Administración de Familias y Niños	4,086	4,141	55	1.35	4,141	3,839	-302	-7.29	4,086	3,839	-247	-6.05
Administración de Instituciones Juveniles	1,806	1,826	20	1.11	1,826	1,661	-165	-9.04	1,806	1,661	-145	-8.03
Administración de la Industria y el Deporte Hípico	113	113	0	0.00	113	105	-8	-7.08	113	105	-8	-7.08
Administración de los Sistemas de Retiro de los Empleados del Gobierno y la Judicatura	560	558	-2	-0.36	558	541	-17	-3.05	560	541	-19	-3.39
Administración de los Tribunales	5,125	5,177	52	1.01	5,177	5,247	70	1.35	5,125	5,247	122	2.38
Administración de Reglamentos y Permisos	508	507	-1	-0.20	507	494	-13	-2.56	508	494	-14	-2.76
Administración de Rehabilitación Vocacional	1,244	1,239	-5	-0.40	1,239	1,199	-40	-3.23	1,244	1,199	-45	-3.62
Administración de Seguros de Salud de Puerto Rico	86	84	-2	-2.33	84	76	-8	-9.52	86	76	-10	-11.63
Administración de Servicios de Salud Mental y Contra la Adicción	2,364	2,349	-15	-0.63	2,349	2,253	-96	-4.09	2,364	2,253	-111	-4.70
Administración de Servicios Generales	252	251	-1	-0.40	251	233	-18	-7.17	252	233	-19	-7.54
Administración de Servicios Médicos de Puerto Rico	2,424	2,577	153	6.31	2,577	2,179	-398	-15.44	2,424	2,179	-245	-10.11
Administración de Servicios y Desarrollo Agropecuario	935	1,003	68	7.27	1,003	991	-12	-1.20	935	991	56	5.99

Continuación ANEJO 6

Entidad Gubernamental	Puestos Ocupados a Final de Mes											
	30 jun. 2008	31 dic. 2008	Cambio Absoluto	Cambio Porcentual	31 dic. 2008	30 jun. 2009	Cambio Absoluto	Cambio Porcentual	30 jun. 2008	30 jun. 2009	Cambio Absoluto	Cambio Porcentual
Administración de Terrenos de Puerto Rico	85	91	6	7.06	91	84	-7	-7.69	85	84	-1	-1.18
Administración del Derecho al Trabajo	321	312	-9	-2.80	312	262	-50	-16.03	321	262	-59	-18.38
Administración para el Adiestramiento de Futuros Empresarios y Trabajadores	510	490	-20	-3.92	490	456	-34	-6.94	510	456	-54	-10.59
Administración para el Sustento de Menores	802	783	-19	-2.37	783	764	-19	-2.43	802	764	-38	-4.74
Agencia Estatal para el Manejo de Emergencias y Administración de Desastres	199	206	7	3.52	206	195	-11	-5.34	199	195	-4	-2.01
Agencia Municipal de Oportunidades de Empleo (AMOE)	50	51	1	2.00	51	50	-1	-1.96	50	50	0	0.00
Alianza Municipal de Servicios Integrados (AMSI)	107	116	9	8.41	116	124	8	6.90	107	124	17	15.89
Autoridad de Acueductos y Alcantarillados de Puerto Rico	5,839	5,854	15	0.26	5,854	5,575	-279	-4.77	5,839	5,575	-264	-4.52
Autoridad de Carreteras y Transportación de Puerto Rico	2,861	2,910	49	1.71	2,910	2,819	-91	-3.13	2,861	2,819	-42	-1.47
Autoridad de Edificios Públicos	1,526	1,540	14	0.92	1,540	1,540	0	0.00	1,526	1,540	14	0.92
Autoridad de Energía Eléctrica de Puerto Rico	9,342	9,502	160	1.71	9,502	9,243	-259	-2.73	9,342	9,243	-99	-1.06
Autoridad de Tierras de Puerto Rico	181	162	-19	-10.50	162	159	-3	-1.85	181	159	-22	-12.15
Autoridad de Transporte Marítimo de Puerto Rico y las Islas Municipio	220	224	4	1.82	224	232	8	3.57	220	232	12	5.45
Autoridad del Distrito del Centro de Convenciones de Puerto Rico	19	18	-1	-5.26	18	7	-11	-61.11	19	7	-12	-63.16
Autoridad Metropolitana de Autobuses	1,153	1,268	115	9.97	1,268	1,229	-39	-3.08	1,153	1,229	76	6.59
Autoridad para el Financiamiento de la Vivienda de Puerto Rico	159	172	13	8.18	172	166	-6	-3.49	159	166	7	4.40
Banco de Desarrollo Económico para Puerto Rico	163	167	4	2.45	167	165	-2	-1.20	163	165	2	1.23
Banco Gubernamental de Fomento para Puerto Rico	283	290	7	2.47	290	289	-1	-0.34	283	289	6	2.12
Cámara de Representantes	876	624	-252	-28.77	624	817	193	30.93	876	817	-59	-6.74
Centro Comprensivo de Cáncer de la UPR	19	20	1	5.26	20	22	2	10.00	19	22	3	15.79
Centro de Recaudación de Ingresos Municipales	635	626	-9	-1.42	626	630	4	0.64	635	630	-5	-0.79
Colegio Universitario de Justicia Criminal	63	63	0	0.00	63	64	1	1.59	63	64	1	1.59

Continuación ANEJO 6

Entidad Gubernamental	Puestos Ocupados a Final de Mes											
	30 jun. 2008	31 dic. 2008	Cambio Absoluto	Cambio Porcentual	31 dic. 2008	30 jun. 2009	Cambio Absoluto	Cambio Porcentual	30 jun. 2008	30 jun. 2009	Cambio Absoluto	Cambio Porcentual
Comisión Apelativa del Sistema de Administración de Recursos Humanos del Servicio Público	29	21	-8	-27.59	21	21	0	0.00	29	21	-8	-27.59
Comisión Conjunta sobre Informes Especiales del Contralor	9	9	0	0.00	9	8	-1	-11.11	9	8	-1	-11.11
Comisión de Derechos Civiles	11	13	2	18.18	13	14	1	7.69	11	14	3	27.27
Comisión de Investigación, Procesamiento y Apelación	13	13	0	0.00	13	11	-2	-15.38	13	11	-2	-15.38
Comisión de Practicaje de Puerto Rico	2	2	0	0.00	2	2	0	0.00	2	2	0	0.00
Comisión de Relaciones del Trabajo del Servicio Público	51	48	-3	-5.88	48	41	-7	-14.58	51	41	-10	-19.61
Comisión de Servicio Público	310	306	-4	-1.29	306	295	-11	-3.59	310	295	-15	-4.84
Comisión Especial Conjunta sobre Donativos Legislativos	20	17	-3	-15.00	17	20	3	17.65	20	20	0	0.00
Comisión Estatal de Elecciones	981	1,089	108	11.01	1,089	706	-383	-35.17	981	706	-275	-28.03
Comisión Industrial de Puerto Rico	288	289	1	0.35	289	293	4	1.38	288	293	5	1.74
Comisión para la Seguridad en el Tránsito	46	44	-2	-4.35	44	42	-2	-4.55	46	42	-4	-8.70
Comisión para Ventilar Querellas Municipales	3	3	0	0.00	3	3	0	0.00	3	3	0	0.00
Comisión Permanente de los Sistemas de Retiro	3	3	0	0.00	3	3	0	0.00	3	3	0	0.00
Compañía de Comercio y Exportación de Puerto Rico	170	176	6	3.53	176	169	-7	-3.98	170	169	-1	-0.59
Compañía de Fomento Industrial de Puerto Rico	323	322	-1	-0.31	322	325	3	0.93	323	325	2	0.62
Compañía de Turismo de Puerto Rico	613	633	20	3.26	633	616	-17	-2.69	613	616	3	0.49
Compañía para el Desarrollo Integral de la Península de Cantera	16	13	-3	-18.75	13	13	0	0.00	16	13	-3	-18.75
Consejo de Desarrollo Ocupacional y Recursos Humanos	171	168	-3	-1.75	168	173	5	2.98	171	173	2	1.17
Consejo de Educación Superior de Puerto Rico	68	69	1	1.47	69	62	-7	-10.14	68	62	-6	-8.82
Consejo General de Educación	23	23	0	0.00	23	22	-1	-4.35	23	22	-1	-4.35

Continuación ANEJO 6

Entidad Gubernamental	Puestos Ocupados a Final de Mes											
	30 jun. 2008	31 dic. 2008	Cambio Absoluto	Cambio Porcentual	31 dic. 2008	30 jun. 2009	Cambio Absoluto	Cambio Porcentual	30 jun. 2008	30 jun. 2009	Cambio Absoluto	Cambio Porcentual
Consortio Bayamón - Comerío	72	72	0	0.00	72	72	0	0.00	72	72	0	0.00
Consortio de la Montaña	77	76	-1	-1.30	76	100	24	31.58	77	100	23	29.87
Consortio del Noreste	95	94	-1	-1.05	94	101	7	7.45	95	101	6	6.32
Consortio del Noroeste	143	143	0	0.00	143	154	11	7.69	143	154	11	7.69
Consortio del Suroeste	110	109	-1	-0.91	109	129	20	18.35	110	129	19	17.27
Consortio Dorado - Manatí (Norte Central)	85	87	2	2.35	87	118	31	35.63	85	118	33	38.82
Consortio Guaynabo - Toa Baja	55	57	2	3.64	57	54	-3	-5.26	55	54	-1	-1.82
Consortio Mayagüez - Las Marías	61	61	0	0.00	61	60	-1	-1.64	61	60	-1	-1.64
Consortio Norte Central - Arecibo	133	127	-6	-4.51	127	122	-5	-3.94	133	122	-11	-8.27
Consortio Sur Central (ASIFAL)	99	100	1	1.01	100	130	30	30.00	99	130	31	31.31
Corporación para el Desarrollo Económico de Ceiba	9	9	0	0.00	9	9	0	0.00	9	9	0	0.00
Corporación de Empresas de Adiestramiento y Trabajo	38	38	0	0.00	38	38	0	0.00	38	38	0	0.00
Corporación de Puerto Rico para la Difusión Pública	248	245	-3	-1.21	245	245	0	0.00	248	245	-3	-1.21
Corporación de Seguros Agrícolas	45	45	0	0.00	45	43	-2	-4.44	45	43	-2	-4.44
Corporación del Centro de Bellas Artes Luis A. Ferré	93	88	-5	-5.38	88	82	-6	-6.82	93	82	-11	-11.83
Corporación del Conservatorio de Música de Puerto Rico	127	207	80	62.99	207	215	8	3.86	127	215	88	69.29
Corporación del Fondo del Seguro del Estado	3,904	3,911	7	0.18	3,911	3,832	-79	-2.02	3,904	3,832	-72	-1.84
Corporación para el Desarrollo de la Salud de Bayamón	84	69	-15	-17.86	69	77	8	11.59	84	77	-7	-8.33
Corporación para el Desarrollo de la Vivienda de Bayamón, C.D.	12	10	-2	-16.67	10	10	0	0.00	12	10	-2	-16.67
Corporación para el Desarrollo de las Bellas Artes de Guaynabo, C.D.	11	10	-1	-9.09	10	11	1	10.00	11	11	0	0.00
Corporación para el Desarrollo de Vivienda de Toa Baja, C.D.	4	4	0	0.00	4	4	0	0.00	4	4	0	0.00
Corporación para el Desarrollo del Viejo San Juan	16	16	0	0.00	16	17	1	6.25	16	17	1	6.25
Corporación para el Desarrollo Económico de Trujillo Alto	3	3	0	0.00	3	3	0	0.00	3	3	0	0.00

Continuación ANEJO 6

Entidad Gubernamental	Puestos Ocupados a Final de Mes											
	30 jun. 2008	31 dic. 2008	Cambio Absoluto	Cambio Porcentual	31 dic. 2008	30 jun. 2009	Cambio Absoluto	Cambio Porcentual	30 jun. 2008	30 jun. 2009	Cambio Absoluto	Cambio Porcentual
Corporación para la Supervisión y Seguros de Cooperativas de Puerto Rico (COSSEC)	77	74	-3	-3.90	74	79	5	6.76	77	79	2	2.60
Cuerpo de Bomberos de Puerto Rico	1,985	1,962	-23	-1.16	1,962	1,933	-29	-1.48	1,985	1,933	-52	-2.62
Cuerpo de Emergencias Médicas de Puerto Rico	981	1,023	42	4.28	1,023	999	-24	-2.35	981	999	18	1.83
Departamento de Agricultura	573	560	-13	-2.27	560	541	-19	-3.39	573	541	-32	-5.58
Departamento de Asuntos del Consumidor	359	355	-4	-1.11	355	355	0	0.00	359	355	-4	-1.11
Departamento de Corrección y Rehabilitación	127	122	-5	-3.94	122	123	1	0.82	127	123	-4	-3.15
Departamento de Desarrollo Económico y Comercio	15	7	-8	-53.33	7	12	5	71.43	15	12	-3	-20.00
Departamento de Educación	67,097	72,036	4,939	7.36	72,036	64,392	-7,644	-10.61	67,097	64,392	-2,705	-4.03
Departamento de Estado	297	284	-13	-4.38	284	246	-38	-13.38	297	246	-51	-17.17
Departamento de Hacienda	3,699	3,594	-105	-2.84	3,594	3,154	-440	-12.24	3,699	3,154	-545	-14.73
Departamento de Justicia	2,456	2,458	2	0.08	2,458	2,357	-101	-4.11	2,456	2,357	-99	-4.03
Departamento de la Familia	1,251	1,258	7	0.56	1,258	1,127	-131	-10.41	1,251	1,127	-124	-9.91
Departamento de la Vivienda	971	950	-21	-2.16	950	889	-61	-6.42	971	889	-82	-8.44
Departamento de Recreación y Deportes	1,017	991	-26	-2.56	991	818	-173	-17.46	1,017	818	-199	-19.57
Departamento de Recursos Naturales y Ambientales	1,721	1,689	-32	-1.86	1,689	1,592	-97	-5.74	1,721	1,592	-129	-7.50
Departamento del Trabajo y Recursos Humanos	1,870	1,788	-82	-4.39	1,788	1,582	-206	-11.52	1,870	1,582	-288	-15.40
Escuela de Artes Plásticas de Puerto Rico	61	62	1	1.64	62	56	-6	-9.68	61	56	-5	-8.20
Estación Experimental Agrícola - UPR	416	411	-5	-1.20	411	402	-9	-2.19	416	402	-14	-3.37
Fideicomiso Institucional de la Guardia Nacional de Puerto Rico	4	4	0	0.00	4	4	0	0.00	4	4	0	0.00
Instituto de Ciencias Forenses de Puerto Rico	331	331	0	0.00	331	326	-5	-1.51	331	326	-5	-1.51
Instituto de Cultura Puertorriqueña	398	377	-21	-5.28	377	356	-21	-5.57	398	356	-42	-10.55
Instituto de Estadísticas de Puerto Rico	7	7	0	0.00	7	6	-1	-14.29	7	6	-1	-14.29
Junta de Apelaciones sobre Construcciones y Lotificaciones	28	26	-2	-7.14	26	25	-1	-3.85	28	25	-3	-10.71
Junta de Gobierno del Servicio 9-1-1	148	150	2	1.35	150	157	7	4.67	148	157	9	6.08

Continuación ANEJO 6

Entidad Gubernamental	Puestos Ocupados a Final de Mes											
	30 jun. 2008	31 dic. 2008	Cambio Absoluto	Cambio Porcentual	31 dic. 2008	30 jun. 2009	Cambio Absoluto	Cambio Porcentual	30 jun. 2008	30 jun. 2009	Cambio Absoluto	Cambio Porcentual
Junta de Libertad Bajo Palabra	59	58	-1	-1.69	58	63	5	8.62	59	63	4	6.78
Junta de Planificación de Puerto Rico	298	292	-6	-2.01	292	273	-19	-6.51	298	273	-25	-8.39
Junta de Relaciones del Trabajo de Puerto Rico	21	24	3	14.29	24	18	-6	-25.00	21	18	-3	-14.29
Junta Reglamentadora de Telecomunicaciones de Puerto Rico	85	91	6	7.06	91	88	-3	-3.30	85	88	3	3.53
Municipio de Adjuntas	298	179	-119	-39.93	179	227	48	26.82	298	227	-71	-23.83
Municipio de Aguada	427	456	29	6.79	456	432	-24	-5.26	427	432	5	1.17
Municipio de Aguadilla	1,068	987	-81	-7.58	987	1,041	54	5.47	1,068	1,041	-27	-2.53
Municipio de Aguas Buenas	374	377	3	0.80	377	390	13	3.45	374	390	16	4.28
Municipio de Añasco	401	411	10	2.49	411	389	-22	-5.35	401	389	-12	-2.99
Municipio de Barceloneta	1,120	1,261	141	12.59	1,261	1,158	-103	-8.17	1,120	1,158	38	3.39
Municipio de Barranquitas	273	245	-28	-10.26	245	230	-15	-6.12	273	230	-43	-15.75
Municipio de Bayamón	2,662	2,677	15	0.56	2,677	2,617	-60	-2.24	2,662	2,617	-45	-1.69
Municipio de Cabo Rojo	762	789	27	3.54	789	678	-111	-14.07	762	678	-84	-11.02
Municipio de Caguas	2,072	2,186	114	5.50	2,186	2,088	-98	-4.48	2,072	2,088	16	0.77
Municipio de Camuy	359	329	-30	-8.36	329	338	9	2.74	359	338	-21	-5.85
Municipio de Canóvanas	498	546	48	9.64	546	523	-23	-4.21	498	523	25	5.02
Municipio de Carolina	2,079	2,289	210	10.10	2,289	2,345	56	2.45	2,079	2,345	266	12.79
Municipio de Cataño	983	957	-26	-2.64	957	953	-4	-0.42	983	953	-30	-3.05
Municipio de Ceiba	280	287	7	2.50	287	235	-52	-18.12	280	235	-45	-16.07
Municipio de Ciales	262	234	-28	-10.69	234	233	-1	-0.43	262	233	-29	-11.07
Municipio de Cidra	723	715	-8	-1.11	715	572	-143	-20.00	723	572	-151	-20.89
Municipio de Coamo	425	393	-32	-7.53	393	346	-47	-11.96	425	346	-79	-18.59
Municipio de Comercio	447	501	54	12.08	501	334	-167	-33.33	447	334	-113	-25.28
Municipio de Culebra	128	215	87	67.97	215	154	-61	-28.37	128	154	26	20.31
Municipio de Dorado	752	693	-59	-7.85	693	700	7	1.01	752	700	-52	-6.91
Municipio de Fajardo	629	658	29	4.61	658	602	-56	-8.51	629	602	-27	-4.29
Municipio de Guánica	423	431	8	1.89	431	310	-121	-28.07	423	310	-113	-26.71

Continuación ANEJO 6

Entidad Gubernamental	Puestos Ocupados a Final de Mes											
	30 jun. 2008	31 dic. 2008	Cambio Absoluto	Cambio Porcentual	31 dic. 2008	30 jun. 2009	Cambio Absoluto	Cambio Porcentual	30 jun. 2008	30 jun. 2009	Cambio Absoluto	Cambio Porcentual
Municipio de Guaynabo	2,949	2,651	-298	-10.11	2,651	2,577	-74	-2.79	2,949	2,577	-372	-12.61
Municipio de Gurabo	546	582	36	6.59	582	465	-117	-20.10	546	465	-81	-14.84
Municipio de Hormigueros	517	344	-173	-33.46	344	374	30	8.72	517	374	-143	-27.66
Municipio de Isabela	658	626	-32	-4.86	626	610	-16	-2.56	658	610	-48	-7.29
Municipio de Juncos	845	889	44	5.21	889	881	-8	-0.90	845	881	36	4.26
Municipio de Lajas	456	417	-39	-8.55	417	335	-82	-19.66	456	335	-121	-26.54
Municipio de Lares	499	359	-140	-28.06	359	391	32	8.91	499	391	-108	-21.64
Municipio de Luquillo	266	235	-31	-11.65	235	244	9	3.83	266	244	-22	-8.27
Municipio de Manatí	1,154	1,095	-59	-5.11	1,095	1,071	-24	-2.19	1,154	1,071	-83	-7.19
Municipio de Maricao	277	200	-77	-27.80	200	249	49	24.50	277	249	-28	-10.11
Municipio de Maunabo	633	998	365	57.66	998	428	-570	-57.11	633	428	-205	-32.39
Municipio de Moca	431	418	-13	-3.02	418	376	-42	-10.05	431	376	-55	-12.76
Municipio de Naguabo	440	444	4	0.91	444	249	-195	-43.92	440	249	-191	-43.41
Municipio de Orocovis	340	403	63	18.53	403	421	18	4.47	340	421	81	23.82
Municipio de Ponce	2,693	2,840	147	5.46	2,840	2,807	-33	-1.16	2,693	2,807	114	4.23
Municipio de Quebradillas	522	346	-176	-33.72	346	289	-57	-16.47	522	289	-233	-44.64
Municipio de Río Grande	581	533	-48	-8.26	533	542	9	1.69	581	542	-39	-6.71
Municipio de Sabana Grande	745	671	-74	-9.93	671	610	-61	-9.09	745	610	-135	-18.12
Municipio de Salinas	432	495	63	14.58	495	338	-157	-31.72	432	338	-94	-21.76
Municipio de San Lorenzo	399	407	8	2.01	407	317	-90	-22.11	399	317	-82	-20.55
Municipio de San Sebastián	506	488	-18	-3.56	488	461	-27	-5.53	506	461	-45	-8.89
Municipio de Toa Alta	549	568	19	3.46	568	560	-8	-1.41	549	560	11	2.00
Municipio de Toa Baja	2,067	2,099	32	1.55	2,099	2,043	-56	-2.67	2,067	2,043	-24	-1.16
Municipio de Trujillo Alto	622	638	16	2.57	638	649	11	1.72	622	649	27	4.34
Municipio de Utuado	352	347	-5	-1.42	347	349	2	0.58	352	349	-3	-0.85
Municipio de Vega Alta	449	475	26	5.79	475	442	-33	-6.95	449	442	-7	-1.56
Municipio de Yabucoa	667	613	-54	-8.10	613	639	26	4.24	667	639	-28	-4.20

Continuación ANEJO 6

Entidad Gubernamental	Puestos Ocupados a Final de Mes											
	30 jun. 2008	31 dic. 2008	Cambio Absoluto	Cambio Porcentual	31 dic. 2008	30 jun. 2009	Cambio Absoluto	Cambio Porcentual	30 jun. 2008	30 jun. 2009	Cambio Absoluto	Cambio Porcentual
Municipio de Yauco	648	661	13	2.01	661	618	-43	-6.51	648	618	-30	-4.63
Oficina Central de Comunicaciones	53	29	-24	-45.28	29	34	5	17.24	53	34	-19	-35.85
Oficina de Asuntos de la Juventud	437	484	47	10.76	484	307	-177	-36.57	437	307	-130	-29.75
Oficina de Ética Gubernamental de Puerto Rico	148	137	-11	-7.43	137	139	2	1.46	148	139	-9	-6.08
Oficina de Gerencia y Presupuesto	324	314	-10	-3.09	314	288	-26	-8.28	324	288	-36	-11.11
Oficina de la Procuradora de las Mujeres	62	64	2	3.23	64	58	-6	-9.38	62	58	-4	-6.45
Oficina de la Procuradora de las Personas de Edad Avanzada	158	156	-2	-1.27	156	143	-13	-8.33	158	143	-15	-9.49
Oficina de la Procuradora del Paciente	76	79	3	3.95	79	69	-10	-12.66	76	69	-7	-9.21
Oficina de Recursos Humanos del Estado Libre Asociado de Puerto Rico	150	133	-17	-11.33	133	116	-17	-12.78	150	116	-34	-22.67
Oficina de Servicios con Antelación al Juicio	132	138	6	4.55	138	138	0	0.00	132	138	6	4.55
Oficina de Servicios Legislativos	126	126	0	0.00	126	140	14	11.11	126	140	14	11.11
Oficina del Comisionado de Asuntos Municipales	97	94	-3	-3.09	94	90	-4	-4.26	97	90	-7	-7.22
Oficina del Comisionado de Instituciones Financieras	127	124	-3	-2.36	124	121	-3	-2.42	127	121	-6	-4.72
Oficina del Comisionado de Seguros	132	131	-1	-0.76	131	129	-2	-1.53	132	129	-3	-2.27
Oficina del Contralor de Puerto Rico	689	661	-28	-4.06	661	648	-13	-1.97	689	648	-41	-5.95
Oficina del Coordinador General para el Financiamiento Socioeconómico y la Autogestión (Comunidades Especiales)	277	250	-27	-9.75	250	150	-100	-40.00	277	150	-127	-45.85
Oficina del Gobernador	352	207	-145	-41.19	207	336	129	62.32	352	336	-16	-4.55
Oficina del Panel sobre el Fiscal Especial Independiente	15	13	-2	-13.33	13	13	0	0.00	15	13	-2	-13.33
Oficina del Procurador de las Personas con Impedimentos	128	128	0	0.00	128	123	-5	-3.91	128	123	-5	-3.91
Oficina del Procurador del Ciudadano	97	98	1	1.03	98	106	8	8.16	97	106	9	9.28
Oficina del Procurador del Veterano de Puerto Rico	32	32	0	0.00	32	29	-3	-9.38	32	29	-3	-9.38
Oficina Estatal de Conservación Histórica	35	32	-3	-8.57	32	34	2	6.25	35	34	-1	-2.86

Continuación ANEJO 6

Entidad Gubernamental	Puestos Ocupados a Final de Mes											
	30 jun. 2008	31 dic. 2008	Cambio Absoluto	Cambio Porcentual	31 dic. 2008	30 jun. 2009	Cambio Absoluto	Cambio Porcentual	30 jun. 2008	30 jun. 2009	Cambio Absoluto	Cambio Porcentual
Policía de Puerto Rico	19,446	19,116	-330	-1.70	19,116	18,834	-282	-1.48	19,446	18,834	-612	-3.15
Programa de Salud Correccional	1,047	1,020	-27	-2.58	1,020	992	-28	-2.75	1,047	992	-55	-5.25
Senado de Puerto Rico	682	549	-133	-19.50	549	629	80	14.57	682	629	-53	-7.77
Servicio de Extensión Agrícola UPR	468	472	4	0.85	472	469	-3	-0.64	468	469	1	0.21
Sistema de Retiro para Maestros	368	379	11	2.99	379	369	-10	-2.64	368	369	1	0.27
Superintendencia del Capitolio	239	239	0	0.00	239	230	-9	-3.77	239	230	-9	-3.77
Universidad de Puerto Rico - Administración Central	624	626	2	0.32	626	613	-13	-2.08	624	613	-11	-1.76
Universidad de Puerto Rico en Aguadilla	309	340	31	10.03	340	328	-12	-3.53	309	328	19	6.15
Universidad de Puerto Rico en Bayamón	738	773	35	4.74	773	721	-52	-6.73	738	721	-17	-2.30
Universidad de Puerto Rico en Cayey	636	673	37	5.82	673	657	-16	-2.38	636	657	21	3.30
Universidad de Puerto Rico en Humacao	822	958	136	16.55	958	978	20	2.09	822	978	156	18.98
Universidad de Puerto Rico en Mayagüez	2,205	2,406	201	9.12	2,406	2,412	6	0.25	2,205	2,412	207	9.39
Universidad de Puerto Rico en Ponce	387	389	2	0.52	389	383	-6	-1.54	387	383	-4	-1.03
Universidad de Puerto Rico en Utuado	262	298	36	13.74	298	245	-53	-17.79	262	245	-17	-6.49
Total	<u>222,781</u>	<u>227,942</u>	<u>5,161</u>	<u>2.32</u>	<u>227,942</u>	<u>213,733</u>	<u>-14,209</u>	<u>-6.23</u>	<u>222,781</u>	<u>213,733</u>	<u>-9,048</u>	<u>-4.06</u>

Rama Ejecutiva:

Departamentos y Agencias	69	137,148	141,720	4,572	3.33	141,720	130,511	-11,209	-7.91	137,148	130,511	-6,637	-4.84
Corporaciones Públicas	32	30,028	30,531	503	1.68	30,531	29,645	-886	-2.90	30,028	29,645	-383	-1.28
Unidades de la Universidad de Puerto Rico	11	6,886	7,366	480	6.97	7,366	7,230	-136	-1.85	6,886	7,230	344	5.00
Sistemas de Retiro	3	931	940	9	0.97	940	913	-27	-2.87	931	913	-18	-1.93
Subtotal	<u>115</u>	<u>174,993</u>	<u>180,557</u>	<u>5,564</u>	<u>3.18</u>	<u>180,557</u>	<u>168,229</u>	<u>-12,258</u>	<u>-6.79</u>	<u>174,993</u>	<u>168,299</u>	<u>-6,694</u>	<u>-3.83</u>
Rama Legislativa	9	2,749	2,336	-413	-15.02	2,336	2,612	276	11.82	2,749	2,612	-137	-4.98
Rama Judicial	1	5,125	5,177	52	1.01	5,177	5,247	70	1.35	5,125	5,247	122	2.38
Entidades Municipales	70	39,914	39,872	-42	-0.11	39,872	37,575	-2,297	-5.76	39,914	37,575	-2,339	-5.86
Total	<u>195</u>	<u>222,781</u>	<u>227,942</u>	<u>5,161</u>	<u>2.32</u>	<u>227,942</u>	<u>213,733</u>	<u>-14,209</u>	<u>-6.23</u>	<u>222,781</u>	<u>213,733</u>	<u>-9,048</u>	<u>-4.06</u>

ANEJO 7

VERIFICACIÓN SOBRE EL CUMPLIMIENTO DE LAS ENTIDADES GUBERNAMENTALES CON EL ARTÍCULO 14(D)
DE LA LEY NÚM. 103 DEL 25 DE MAYO DE 2006, Y DETERMINACIÓN DE LAS VARIACIONES EN LOS
PUESTOS OCUPADOS Y EN LOS GASTOS DE NÓMINA Y COSTOS RELACIONADOS

**COMPARACIÓN DE LOS PUESTOS OCUPADOS INFORMADOS POR LAS
ENTIDADES MENCIONADAS EN LA SITUACIÓN 2-B.**

Código	Entidad Gubernamental	Registro de Puestos						
		Primer informe remitido		Último informe remitido		Cambio Absoluto	Cambio Porcentual	
		Mes	Total de Puestos Ocupados al final del mes	Mes	Total de Puestos Ocupados al final del mes			
1	1402	Administración de Fomento Cooperativo	enero 2008	68	febrero 2009	67	-1	-1.47
2	2251	Administración para el Cuidado y Desarrollo Integral de la Niñez	enero 2008	605	abril 2009	583	-22	-3.64
3	2178	Autoridad de Conservación y Desarrollo de Culebra	enero 2008	26	diciembre 2008	29	3	11.54
4	3135	Autoridad de los Puertos de Puerto Rico	enero 2008	1,179	mayo 2009	1,163	-16	-1.36
5	3137	Autoridad del Puerto de las Américas	enero 2008	1	noviembre 2008	1	0	0.00
6	3090	Autoridad para el Financiamiento de la Infraestructura de Puerto Rico	enero 2008	25	diciembre 2008	21	-4	-16.00
7	3040	Autoridad para el Manejo de Desperdicios Sólidos en Puerto Rico	enero 2008	113	junio 2008	110	-3	-2.65
8	3227	Autoridad para el Redesarrollo Local de Roosevelt Roads	N/D	N/D	N/D	N/D	N/D	N/D
9	3226	Centro de Investigaciones, Educación y Servicios Médicos para la Diabetes	enero 2008	14	agosto 2008	13	-1	-7.14
10	3035	Compañía de Parques Nacionales de Puerto Rico	enero 2008	654	mayo 2009	609	-45	-6.88

Continuación ANEJO 7

Código	Entidad Gubernamental	Registro de Puestos						
		Primer informe remitido		Último informe remitido		Cambio Absoluto	Cambio Porcentual	
		Mes	Total de Puestos Ocupados al final del mes	Mes	Total de Puestos Ocupados al final del mes			
11	1528	Comisión de Desarrollo Cooperativo de Puerto Rico	marzo 2009	66	junio 2009	65	-1	-1.52
12	4966	Consortio del Sureste	enero 2008	108	junio 2008	109	1	0.93
13	2190	Corporación de Industrias de Ciegos, Personas Mentalmente Retardadas y Otras Personas Incapacitadas de Puerto Rico	enero 2008	24	abril 2009	23	-1	-4.17
14	3197	Corporación para el Desarrollo de las Artes, Ciencias e Industria Cinematográfica de Puerto Rico	enero 2008	8	mayo 2009	10	2	25.00
15	3195	Corporación de la Orquesta Sinfónica de Puerto Rico	septiembre 2008	83	marzo 2009	82	-1	-1.20
16	3191	Corporación de las Artes Musicales	enero 2008	37	abril 2009	25	-12	-32.43
17	2191	Corporación del Centro Cardiovascular de Puerto Rico y el Caribe	enero 2008	633	febrero 2009	632	-1	-0.16
18	4658	Corporación para el Desarrollo del Centro Ponceño de Autismo (CEPA)	febrero 2008	1	mayo 2009	7	6	600.00
19	4175	Corporación para el Desarrollo Económico y Vivienda de Vieques	N/D	N/D	N/D	N/D	N/D	N/D
20	3102	Corporación para el Desarrollo Rural de Puerto Rico	enero 2008	131	mayo 2009	112	-19	-14.50
21	3192	Corporación para las Artes Escénico - Musicales	septiembre 2008	5	junio 2009	5	0	0.00
22	2235	Departamento de Salud	enero 2008	7,825	mayo 2009	7,727	-98	-1.25

Continuación ANEJO 7

Código	Entidad Gubernamental	Registro de Puestos						
		Primer informe remitido		Último informe remitido		Cambio Absoluto	Cambio Porcentual	
		Mes	Total de Puestos Ocupados al final del mes	Mes	Total de Puestos Ocupados al final del mes			
23	2280	Departamento de Transportación y Obras Públicas	enero 2008	4,122	abril 2009	3,556	-566	-13.73
24	1422	Guardia Nacional de Puerto Rico	enero 2008	476	mayo 2009	435	-41	-8.61
25	1463	Junta de Calidad Ambiental	enero 2008	512	abril 2009	436	-76	-14.84
26	4005	Municipio de Aibonito	N/D	N/D	N/D	N/D	N/D	N/D
27	4007	Municipio de Arecibo	N/D	N/D	N/D	N/D	N/D	N/D
28	4008	Municipio de Arroyo	enero 2008	201	diciembre 2008	255	54	26.87
29	4018	Municipio de Cayey	enero 2008	669	octubre 2008	697	28	4.19
30	4024	Municipio de Corozal	enero 2008	304	abril 2009	360	56	18.42
31	4028	Municipio de Florida	N/D	N/D	N/D	N/D	N/D	N/D
32	4030	Municipio de Guayama	N/D	N/D	N/D	N/D	N/D	N/D
33	4031	Municipio de Guayanilla	N/D	N/D	N/D	N/D	N/D	N/D
34	4034	Municipio de Hatillo	enero 2008	619	diciembre 2008	675	56	9.05
35	4036	Municipio de Humacao	enero 2008	1,269	mayo 2009	1,535	266	20.96
36	4038	Municipio de Jayuya	N/D	N/D	N/D	N/D	N/D	N/D
37	4039	Municipio de Juana Díaz	enero 2008	421	abril 2009	375	-46	-10.93
38	4043	Municipio de Las Marías	N/D	N/D	N/D	N/D	N/D	N/D
39	4044	Municipio de Las Piedras	N/D	N/D	N/D	N/D	N/D	N/D
40	4045	Municipio de Loíza	N/D	N/D	N/D	N/D	N/D	N/D

Continuación ANEJO 7

Código	Entidad Gubernamental	Registro de Puestos						
		Primer informe remitido		Último informe remitido		Cambio Absoluto	Cambio Porcentual	
		Mes	Total de Puestos Ocupados al final del mes	Mes	Total de Puestos Ocupados al final del mes			
41	4050	Municipio de Mayagüez	N/D	N/D	N/D	N/D	N/D	N/D
42	4052	Municipio de Morovis	enero 2008	371	abril 2009	323	-48	-12.94
43	4054	Municipio de Naranjito	N/D	N/D	N/D	N/D	N/D	N/D
44	4056	Municipio de Patillas	enero 2008	425	mayo 2009	498	73	17.18
45	4057	Municipio de Peñuelas	enero 2008	454	febrero 2009	476	22	4.85
46	4060	Municipio de Rincón	enero 2008	325	mayo 2008	317	-8	-2.46
47	4064	Municipio de San Germán	enero 2008	574	abril 2009	647	73	12.72
48	4065	Municipio de San Juan	enero 2008	7,117	mayo 2009	7,286	169	2.37
49	4068	Municipio de Santa Isabel	enero 2008	389	abril 2009	254	-135	-34.70
50	4074	Municipio de Vega Baja	enero 2008	1,307	mayo 2009	660	-647	-49.50
51	4075	Municipio de Vieques	N/D	N/D	N/D	N/D	N/D	N/D
52	4076	Municipio de Villalba	enero 2008	622	febrero 2008	629	7	1.13
53	3510	Oficina de Exención Contributiva Industrial	noviembre 2008	14	junio 2009	14	0	0.00
54	1438	Oficina del Inspector de Cooperativas de Puerto Rico	enero 2008	29	mayo 2009	25	-4	-13.79
55	1526	Oficina para Asuntos de Seguridad Pública	enero 2008	8	enero 2009	7	-1	-12.50

Continuación ANEJO 7

Código	Entidad Gubernamental	Registro de Puestos						
		Primer informe remitido		Último informe remitido		Cambio Absoluto	Cambio Porcentual	
		Mes	Total de Puestos Ocupados al final del mes	Mes	Total de Puestos Ocupados al final del mes			
56	4258	Patronato de Ponce	enero 2008	43	junio 2008	44	1	2.33
57	3061	Universidad de Puerto Rico en Arecibo	enero 2008	588	julio 2008	512	-76	-12.93
58	3064	Universidad de Puerto Rico en Carolina	enero 2008	503	abril 2009	517	14	2.78
59	3051	Universidad de Puerto Rico en Río Piedras	enero 2008	4,076	marzo 2009	4,020	-56	-1.37
60	3053	Universidad de Puerto Rico - Recinto de Ciencias Médicas	enero 2008	2,546	abril 2009	2,627	81	3.18
Total				<u>39,590</u>		<u>38,573</u>	<u>-1,017</u>	<u>-2.57</u>

N/D = No ha remitido los informes mensuales del Registro de Puestos requeridos por Ley.

Rama Ejecutiva:

Departamentos y Agencias	11	14,368	13,556	-812	-5.65
Corporaciones Públicas	12	2,250	2,152	-98	-4.36
Unidades de la Universidad de Puerto Rico	5	7,727	7,689	-38	-0.49
Sistemas de Retiro	-	-	-	-	-
Subtotal	<u>28</u>	<u>24,345</u>	<u>23,397</u>	<u>-948</u>	<u>-3.89</u>
Rama Legislativa	-	-	-	-	-
Rama Judicial	-	-	-	-	-
Entidades Municipales	32	15,245	15,176	-69	-0.45
Total	<u>60</u>	<u>39,590</u>	<u>38,573</u>	<u>-1,017</u>	<u>-2.57</u>

ANEJO 8

**VERIFICACIÓN SOBRE EL CUMPLIMIENTO DE LAS ENTIDADES GUBERNAMENTALES CON EL ARTÍCULO 14(D)
DE LA LEY NÚM. 103 DEL 25 DE MAYO DE 2006, Y DETERMINACIÓN DE LAS VARIACIONES EN LOS
PUESTOS OCUPADOS Y EN LOS GASTOS DE NÓMINA Y COSTOS RELACIONADOS**

**COMPARACIÓN DEL PRESUPUESTO DE NÓMINA Y OTROS COSTOS RELACIONADOS AJUSTADO, Y DE LOS
GASTOS INCURRIDOS POR DICHS CONCEPTOS EN LOS AÑOS FISCALES 2007-08 Y 2008-09 [SITUACIÓN 3-A. Y B.]**

	Presupuesto de nómina y costos relacionados ajustado al 30 jun. 08 [A]	Desembolso de nómina y costos relacionados acumulados al 30 jun. 08 [B]	Diferencia [A-B]	Presupuesto de nómina y costos relacionados ajustado al 30 jun. 09 [C]	Desembolso de nómina y costos relacionados acumulados al 30 jun. 09 [D]	Diferencia [C-D]
Entidad gubernamental						
1 Administración de Asuntos Federales de Puerto Rico	\$ 2,518,000	\$ 2,475,370	\$ 42,630	\$ 2,565,000	\$ 2,564,745	\$ 255
2 Administración de Compensaciones por Accidentes de Automóviles	33,461,050	28,701,571	4,759,479	35,397,650	30,273,669	5,123,981
3 Administración de Corrección	289,550,388	279,318,428	10,231,960	285,700,047	285,689,587	10,460
4 Administración de Desarrollo Socioeconómico de la Familia	129,865,368	115,365,854	14,499,514	132,496,523	119,716,438	12,780,085
5 Administración de Familias y Niños	95,497,000	113,845,014	(18,348,014)	95,771,000	123,859,628	(28,088,628)
6 Administración de Instituciones Juveniles	56,264,054	57,962,222	(1,698,168)	61,809,336	62,393,364	(584,028)
7 Administración de la Industria y el Deporte Hípico	3,815,000	3,795,482	19,518	3,610,000	3,546,813	63,187
8 Administración de los Sistemas de Retiro de los Empleados del Gobierno y la Judicatura	22,539,592	22,215,851	323,741	24,707,608	24,559,183	148,425
9 Administración de los Tribunales	216,241,264	216,241,264	0	232,481,691	232,481,691	0
10 Administración de Reglamentos y Permisos	18,313,954	18,257,034	56,920	19,898,000	19,488,091	409,909
11 Administración de Rehabilitación Vocacional	48,632,232	47,012,586	1,619,646	47,686,854	47,256,230	430,624

Continuación ANEJO 8

	Presupuesto de nómina y costos relacionados ajustado al 30 jun. 08	Desembolso de nómina y costos relacionados acumulados al 30 jun. 08	Diferencia [A-B]	Presupuesto de nómina y costos relacionados ajustado al 30 jun. 09	Desembolso de nómina y costos relacionados acumulados al 30 jun. 09	Diferencia [C-D]
Entidad gubernamental	[A]	[B]		[C]	[D]	
12 Administración de Seguros de Salud de Puerto Rico	\$ 4,628,000	\$ 4,329,272	\$ 298,728	\$ 4,605,000	\$ 4,680,085	\$ (75,085)
13 Administración de Servicios de Salud Mental y Contra la Adicción	77,772,627	80,409,154	(2,636,527)	87,319,883	84,452,985	2,866,898
14 Administración de Servicios Generales	8,962,000	8,485,669	476,331	8,635,000	9,270,552	(635,552)
15 Administración de Servicios Médicos de Puerto Rico	107,555,000	106,362,899	1,192,101	114,547,000	120,695,390	(6,148,390)
16 Administración de Servicios y Desarrollo Agropecuario	5,958,000	38,229,058	(32,271,058)	13,848,000	36,118,475	(22,270,475)
17 Administración de Terrenos de Puerto Rico	6,060,567	5,242,209	818,358	5,754,387	5,422,785	331,602
18 Administración del Derecho al Trabajo	14,259,870	11,101,563	3,158,307	14,472,237	14,434,820	37,417
19 Administración para el Adiestramiento de Futuros Empresarios y Trabajadores	13,975,401	13,958,486	16,915	12,354,049	14,327,744	(1,973,695)
20 Administración para el Sustento de Menores	24,504,530	25,984,720	(1,480,190)	28,376,616	27,042,686	1,333,930
21 Agencia Estatal para el Manejo de Emergencias y Administración de Desastres	5,887,159	6,062,258	(175,099)	6,449,000	6,656,524	(207,524)
22 Agencia Municipal de Oportunidades de Empleo (AMOE)	1,461,159	1,416,953	44,206	1,583,557	1,554,787	28,770
23 Alianza Municipal de Servicios Integrados (AMSI)	3,169,248	3,046,907	122,341	3,551,841	4,020,371	(468,530)
24 Autoridad de Acueductos y Alcantarillados de Puerto Rico	328,100,000	335,441,259	(7,341,259)	335,338,000	322,296,477	13,041,523
25 Autoridad de Carreteras y Transportación de Puerto Rico	130,284,016	124,195,559	6,088,457	127,004,592	126,921,505	83,087
26 Autoridad de Edificios Públicos	88,653,400	84,558,237	4,095,163	78,575,000	90,098,320	(11,523,320)

Continuación ANEJO 8

	Presupuesto de nómina y costos relacionados ajustado al 30 jun. 08 [A]	Desembolso de nómina y costos relacionados acumulados al 30 jun. 08 [B]	Diferencia [A-B]	Presupuesto de nómina y costos relacionados ajustado al 30 jun. 09 [C]	Desembolso de nómina y costos relacionados acumulados al 30 jun. 09 [D]	Diferencia [C-D]	
Entidad gubernamental							
27	Autoridad de Energía Eléctrica de Puerto Rico	\$ 536,372,000	\$ 511,098,944	\$ 25,273,056	\$ 508,762,000	\$ 484,449,326	\$ 24,312,674
28	Autoridad de Tierras de Puerto Rico	8,303,121	7,802,824	500,297	9,529,518	9,394,056	135,462
29	Autoridad de Transporte Marítimo de Puerto Rico y las Islas Municipio	13,104,000	14,870,166	(1,766,166)	14,890,000	17,637,986	(2,747,986)
30	Autoridad del Distrito del Centro de Convenciones de Puerto Rico	1,722,000	1,713,184	8,816	1,727,071	1,406,523	320,548
31	Autoridad Metropolitana de Autobuses	51,767,526	51,081,763	685,763	53,830,159	54,557,387	(727,228)
32	Autoridad para el Financiamiento de la Vivienda de Puerto Rico	11,027,000	12,918,702	(1,891,702)	11,641,112	10,585,365	1,055,747
33	Banco de Desarrollo Económico para Puerto Rico	9,299,000	8,889,904	409,096	9,556,000	9,247,294	308,706
34	Banco Gubernamental de Fomento para Puerto Rico	22,977,160	25,374,023	(2,396,863)	23,801,789	24,197,608	(395,819)
35	Cámara de Representantes	36,592,484	36,260,752	331,732	41,500,000	40,624,787	875,213
36	Centro Comprensivo de Cáncer de la UPR	1,817,000	2,130,995	(313,995)	2,900,000	2,125,904	774,096
37	Centro de Recaudación de Ingresos Municipales	24,789,005	19,050,838	5,738,167	22,946,545	22,244,582	701,963
38	Colegio Universitario de Justicia Criminal	3,410,008	2,615,078	794,930	3,097,497	2,927,110	170,387
39	Comisión Apelativa del Sistema de Administración de Recursos Humanos del Servicio Público	1,436,000	1,353,559	82,441	1,346,000	1,222,774	123,226
40	Comisión Conjunta sobre Informes Especiales del Contralor	419,056	419,056	0	383,775	307,079	76,696
41	Comisión de Derechos Civiles	590,000	566,105	23,895	590,000	500,034	89,966

Continuación ANEJO 8

	Presupuesto de nómina y costos relacionados ajustado al 30 jun. 08 [A]	Desembolso de nómina y costos relacionados acumulados al 30 jun. 08 [B]	Diferencia [A-B]	Presupuesto de nómina y costos relacionados ajustado al 30 jun. 09 [C]	Desembolso de nómina y costos relacionados acumulados al 30 jun. 09 [D]	Diferencia [C-D]	
Entidad gubernamental							
42	Comisión de Investigación, Procesamiento y Apelación	\$ 569,500	\$ 567,148	\$ 2,352	\$ 595,000	\$ 594,000	\$ 1,000
43	Comisión de Practicaaje de Puerto Rico	76,417	78,766	(2,349)	79,300	79,376	(76)
44	Comisión de Relaciones del Trabajo del Servicio Público	2,235,000	2,116,679	118,321	2,149,252	2,086,185	63,067
45	Comisión de Servicio Público	10,216,000	9,442,000	774,000	9,739,124	10,022,000	(282,876)
46	Comisión Especial Conjunta sobre Donativos Legislativos	700,000	623,508	76,492	983,492	759,506	223,986
47	Comisión Estatal de Elecciones	26,932,000	26,885,593	46,407	27,482,020	27,461,750	20,270
48	Comisión Industrial de Puerto Rico	15,324,443	14,440,821	883,622	15,634,229	15,504,696	129,533
49	Comisión para la Seguridad en el Tránsito	2,090,703	1,787,424	303,279	1,585,000	1,537,280	47,720
50	Comisión para Ventilar Querellas Municipales	153,000	152,290	710	152,000	145,003	6,997
51	Comisión Permanente de los Sistemas de Retiro	157,858	162,749	(4,891)	184,523	159,448	25,075
52	Compañía de Comercio y Exportación de Puerto Rico	9,923,085	9,880,631	42,454	10,153,000	10,329,265	(176,265)
53	Compañía de Fomento Industrial de Puerto Rico	26,415,356	23,329,417	3,085,939	27,060,070	24,978,162	2,081,908
54	Compañía de Turismo de Puerto Rico	27,300,000	24,105,591	3,194,409	32,010,561	23,791,112	8,219,449
55	Compañía para el Desarrollo Integral de la Península de Cantera	1,431,760	1,035,509	396,251	1,367,073	1,141,496	225,577
56	Consejo de Desarrollo Ocupacional y Recursos Humanos	9,289,687	8,878,083	411,604	9,659,465	9,330,432	329,033

Continuación ANEJO 8

	Presupuesto de nómina y costos relacionados ajustado al 30 jun. 08 [A]	Desembolso de nómina y costos relacionados acumulados al 30 jun. 08 [B]	Diferencia [A-B]	Presupuesto de nómina y costos relacionados ajustado al 30 jun. 09 [C]	Desembolso de nómina y costos relacionados acumulados al 30 jun. 09 [D]	Diferencia [C-D]
Entidad gubernamental						
57 Consejo de Educación Superior de Puerto Rico	\$ 3,707,207	\$ 3,231,539	\$ 475,668	\$ 3,499,720	\$ 3,349,238	\$ 150,482
58 Consejo General de Educación	973,000	927,736	45,264	1,013,361	957,782	55,579
59 Consorcio Bayamón - Comerío	1,730,671	1,711,671	19,000	1,976,770	1,911,904	64,866
60 Consorcio de la Montaña	1,427,374	1,416,634	10,740	2,112,025	1,725,631	386,394
61 Consorcio del Noreste	2,404,974	2,213,718	191,256	2,657,822	2,158,291	499,531
62 Consorcio del Noroeste	7,029,223	6,541,500	487,723	7,171,159	6,770,240	400,919
63 Consorcio del Sureste	2,896,299	2,769,925	126,374	3,104,032	2,212,998	891,034
64 Consorcio Dorado - Manatí (Norte Central)	2,416,925	2,385,269	31,656	3,882,616	2,722,228	1,160,388
65 Consorcio Guaynabo - Toa Baja	1,621,069	1,423,597	197,472	2,389,578	1,452,724	936,854
66 Consorcio Mayagüez - Las Marías	1,459,084	1,167,341	291,743	1,531,156	1,341,215	189,941
67 Consorcio Norte Central - Arecibo	3,021,982	2,921,611	100,371	2,942,205	2,642,489	299,716
68 Consorcio Sur Central (ASIFAL)	2,141,503	2,039,316	102,187	8,061,033	2,483,262	5,577,771
69 Corporación para el Desarrollo Económico de Ceiba	180,631	77,480	103,151	204,200	133,554	70,646
70 Corporación de Empresas de Adiestramiento y Trabajo	1,400,000	1,210,000	190,000	1,409,000	1,380,000	29,000
71 Corporación de Puerto Rico para la Difusión Pública	12,991,300	12,614,436	376,864	13,388,833	12,419,460	969,373

Continuación ANEJO 8

	Presupuesto de nómina y costos relacionados ajustado al 30 jun. 08 [A]	Desembolso de nómina y costos relacionados acumulados al 30 jun. 08 [B]	Diferencia [A-B]	Presupuesto de nómina y costos relacionados ajustado al 30 jun. 09 [C]	Desembolso de nómina y costos relacionados acumulados al 30 jun. 09 [D]	Diferencia [C-D]
Entidad gubernamental						
72 Corporación de Seguros Agrícolas	\$ 2,067,000	\$ 1,933,192	\$ 133,808	\$ 2,139,000	\$ 1,991,556	\$ 147,444
73 Corporación del Centro de Bellas Artes Luis A. Ferré	3,332,000	3,275,000	57,000	3,940,000	3,332,000	608,000
74 Corporación del Conservatorio de Música de Puerto Rico	4,561,000	4,561,000	0	4,599,000	4,599,000	0
75 Corporación del Fondo del Seguro del Estado	329,187,706	328,471,336	716,370	343,037,623	339,689,082	3,348,541
76 Corporación para el Desarrollo de la Salud de Bayamón	2,361,917	2,196,509	165,408	2,494,744	2,044,623	450,121
77 Corporación para el Desarrollo de la Vivienda de Bayamón, C.D.	271,799	277,218	(5,419)	297,005	293,984	3,021
78 Corporación para el Desarrollo de las Bellas Artes de Guaynabo, C.D.	229,340	236,224	(6,884)	240,692	228,360	12,332
79 Corporación para el Desarrollo de Vivienda de Toa Baja, C.D.	135,706	128,292	7,414	143,104	142,196	908
80 Corporación para el Desarrollo del Viejo San Juan	390,898	368,225	22,673	442,549	420,471	22,078
81 Corporación para el Desarrollo Económico de Trujillo Alto	50,772	48,724	2,048	55,048	55,048	0
82 Corporación para la Supervisión y Seguros de Cooperativas de Puerto Rico (COSSEC)	4,890,000	4,536,822	353,178	5,404,000	5,347,810	56,190
83 Cuerpo de Bomberos de Puerto Rico	65,196,862	65,196,862	0	69,921,158	69,229,393	691,765
84 Cuerpo de Emergencias Médicas de Puerto Rico	27,250,974	30,274,317	(3,023,343)	32,690,000	33,679,390	(989,390)
85 Departamento de Agricultura	21,102,685	20,029,866	1,072,819	21,848,172	21,267,036	581,136

Continuación ANEJO 8

	Presupuesto de nómina y costos relacionados ajustado al 30 jun. 08 [A]	Desembolso de nómina y costos relacionados acumulados al 30 jun. 08 [B]	Diferencia [A-B]	Presupuesto de nómina y costos relacionados ajustado al 30 jun. 09 [C]	Desembolso de nómina y costos relacionados acumulados al 30 jun. 09 [D]	Diferencia [C-D]
Entidad gubernamental						
86 Departamento de Asuntos del Consumidor	\$ 14,173,088	\$ 12,165,715	\$ 2,007,373	\$ 16,538,982	\$ 12,593,065	\$ 3,945,917
87 Departamento de Corrección y Rehabilitación	4,353,299	4,337,649	15,650	4,260,000	4,134,625	125,375
88 Departamento de Desarrollo Económico y Comercio	1,544,749	991,295	553,454	938,000	872,185	65,815
89 Departamento de Educación	2,252,983,427	2,256,411,161	(3,427,734)	2,317,601,777	2,280,831,655	36,770,122
90 Departamento de Estado	12,091,472	9,806,870	2,284,602	11,070,161	9,557,867	1,512,294
91 Departamento de Hacienda	127,107,720	127,107,720	0	140,214,135	138,186,966	2,027,169
92 Departamento de Justicia	127,622,031	121,448,602	6,173,429	125,643,387	124,312,510	1,330,877
93 Departamento de la Familia	46,487,421	43,400,118	3,087,303	45,626,000	40,216,765	5,409,235
94 Departamento de la Vivienda	32,233,500	30,767,620	1,465,880	32,543,046	32,492,611	50,435
95 Departamento de Recreación y Deportes	30,228,244	29,952,994	275,250	29,029,401	28,723,117	306,284
96 Departamento de Recursos Naturales y Ambientales	55,922,000	55,096,758	825,242	58,268,000	60,718,789	(2,450,789)
97 Departamento del Trabajo y Recursos Humanos	62,996,000	62,449,485	546,515	67,077,866	63,272,832	3,805,034
98 Escuela de Artes Plásticas de Puerto Rico	2,420,191	2,420,191	0	2,762,180	2,616,767	145,413
99 Estación Experimental Agrícola - UPR	21,958,888	21,496,030	462,858	22,493,840	21,959,725	534,115

Continuación ANEJO 8

	Presupuesto de nómina y costos relacionados ajustado al 30 jun. 08 [A]	Desembolso de nómina y costos relacionados acumulados al 30 jun. 08 [B]	Diferencia [A-B]	Presupuesto de nómina y costos relacionados ajustado al 30 jun. 09 [C]	Desembolso de nómina y costos relacionados acumulados al 30 jun. 09 [D]	Diferencia [C-D]
Entidad gubernamental						
100 Fideicomiso Institucional de la Guardia Nacional de Puerto Rico	\$ 234,000	\$ 198,389	\$ 35,611	\$ 296,000	\$ 226,855	\$ 69,145
101 Instituto de Ciencias Forenses de Puerto Rico	13,667,156	13,668,344	(1,188)	13,975,803	14,408,325	(432,522)
102 Instituto de Cultura Puertorriqueña	13,811,415	12,306,568	1,504,847	13,088,363	12,958,903	129,460
103 Instituto de Estadísticas de Puerto Rico	368,826	177,900	190,926	499,000	466,914	32,086
104 Junta de Apelaciones sobre Construcciones y Lotificaciones	1,214,456	1,196,213	18,243	1,255,000	1,142,854	112,146
105 Junta de Gobierno del Servicio 9-1-1	5,462,628	5,196,588	266,040	5,930,217	5,876,535	53,682
106 Junta de Libertad Bajo Palabra	2,424,478	2,265,781	158,697	2,447,315	2,441,683	5,632
107 Junta de Planificación de Puerto Rico	13,147,000	12,681,032	465,968	12,905,136	12,300,481	604,655
108 Junta de Relaciones del Trabajo de Puerto Rico	1,443,990	1,251,779	192,211	1,273,899	1,232,348	41,551
109 Junta Reglamentadora de Telecomunicaciones de Puerto Rico	4,834,000	4,466,595	367,405	5,521,034	5,231,987	289,047
110 Municipio de Adjuntas	1,910,906	3,585,170	(1,674,264)	5,091,156	3,882,247	1,208,909
111 Municipio de Aguada	7,563,780	6,888,857	674,923	8,075,335	7,629,954	445,381
112 Municipio de Aguadilla	17,402,792	16,882,397	520,395	17,616,874	17,109,571	507,303
113 Municipio de Aguas Buenas	5,671,567	4,273,778	1,397,789	6,290,498	5,005,165	1,285,333

Continuación ANEJO 8

	Presupuesto de nómina y costos relacionados ajustado al 30 jun. 08 [A]	Desembolso de nómina y costos relacionados acumulados al 30 jun. 08 [B]	Diferencia [A-B]	Presupuesto de nómina y costos relacionados ajustado al 30 jun. 09 [C]	Desembolso de nómina y costos relacionados acumulados al 30 jun. 09 [D]	Diferencia [C-D]
Entidad gubernamental						
114 Municipio de Añasco	\$ 5,814,229	\$ 5,523,559	\$ 290,670	\$ 6,444,331	\$ 6,064,873	\$ 379,458
115 Municipio de Barceloneta	20,075,279	9,452,488	10,622,791	19,311,666	19,417,970	(106,304)
116 Municipio de Barranquitas	5,921,317	5,055,618	865,699	5,780,330	4,978,039	802,291
117 Municipio de Bayamón	43,427,810	43,427,810	0	43,422,421	61,720,025	(18,297,604)
118 Municipio de Cabo Rojo	13,478,259	13,052,239	426,020	15,844,620	15,067,729	776,891
119 Municipio de Caguas	59,898,692	57,022,263	2,876,429	59,743,954	56,011,443	3,732,511
120 Municipio de Camuy	5,961,309	4,991,910	969,399	5,350,582	4,501,253	849,329
121 Municipio de Canóvanas	13,294,506	12,275,803	1,018,703	14,204,155	14,309,891	(105,736)
122 Municipio de Carolina	61,912,835	54,492,699	7,420,136	63,753,853	61,447,735	2,306,118
123 Municipio de Cataño	27,477,757	28,993,110	(1,515,353)	26,311,140	23,997,676	2,313,464
124 Municipio de Ceiba	4,863,322	4,083,386	779,936	4,605,384	4,303,216	302,168
125 Municipio de Ciales	5,996,662	4,689,498	1,307,164	6,241,973	5,144,235	1,097,738

Continuación ANEJO 8

	Presupuesto de nómina y costos relacionados ajustado al 30 jun. 08 [A]	Desembolso de nómina y costos relacionados acumulados al 30 jun. 08 [B]	Diferencia [A-B]	Presupuesto de nómina y costos relacionados ajustado al 30 jun. 09 [C]	Desembolso de nómina y costos relacionados acumulados al 30 jun. 09 [D]	Diferencia [C-D]
Entidad gubernamental						
126 Municipio de Cidra	\$ 13,379,475	\$ 13,164,733	\$ 214,742	\$ 13,041,444	\$ 13,682,676	\$ (641,232)
127 Municipio de Coamo	6,915,268	6,041,127	874,141	7,003,579	6,101,496	902,083
128 Municipio de Comerío	6,535,525	5,587,998	947,527	7,245,423	6,159,842	1,085,581
129 Municipio de Culebra	3,217,320	2,519,904	697,416	2,767,060	2,444,997	322,063
130 Municipio de Dorado	14,469,266	14,031,306	437,960	16,616,835	12,610,830	4,006,005
131 Municipio de Fajardo	14,902,223	10,883,329	4,018,894	14,800,232	11,644,846	3,155,386
132 Municipio de Guánica	7,014,265	5,219,012	1,795,253	6,613,326	6,251,399	361,927
133 Municipio de Guaynabo	63,530,092	59,888,729	3,641,363	68,225,671	65,757,906	2,467,765
134 Municipio de Gurabo	9,038,420	8,892,855	145,565	12,237,243	10,027,504	2,209,739
135 Municipio de Hormigueros	7,749,744	7,480,508	269,236	7,330,421	7,689,961	(359,540)
136 Municipio de Isabela	11,480,634	10,736,427	744,207	11,831,767	11,209,653	622,114
137 Municipio de Juncos	18,899,977	17,055,266	1,844,711	19,396,962	16,999,589	2,397,373
138 Municipio de Lajas	8,641,854	7,958,989	682,865	8,014,449	7,895,677	118,772

Continuación ANEJO 8

	Presupuesto de nómina y costos relacionados ajustado al 30 jun. 08 [A]	Desembolso de nómina y costos relacionados acumulados al 30 jun. 08 [B]	Diferencia [A-B]	Presupuesto de nómina y costos relacionados ajustado al 30 jun. 09 [C]	Desembolso de nómina y costos relacionados acumulados al 30 jun. 09 [D]	Diferencia [C-D]
Entidad gubernamental						
139 Municipio de Lares	\$ 8,765,262	\$ 7,652,607	\$ 1,112,655	\$ 8,385,732	\$ 7,385,316	\$ 1,000,416
140 Municipio de Luquillo	5,961,475	5,615,146	346,329	6,145,033	5,719,368	425,665
141 Municipio de Manatí	22,330,856	26,069,359	(3,738,503)	23,084,422	25,407,256	(2,322,834)
142 Municipio de Maricao	3,152,801	3,143,118	9,683	4,045,601	3,602,036	443,565
143 Municipio de Maunabo	7,964,678	7,701,572	263,106	7,642,313	9,397,434	(1,755,121)
144 Municipio de Moca	7,639,120	9,731,385	(2,092,265)	9,304,247	8,676,881	627,366
145 Municipio de Naguabo	4,388,790	5,800,622	(1,411,832)	6,057,986	5,835,974	222,012
146 Municipio de Orocovis	6,290,353	6,646,362	(356,009)	6,343,142	6,543,138	(199,996)
147 Municipio de Ponce	66,100,619	64,449,832	1,650,787	75,817,877	69,480,044	6,337,833
148 Municipio de Quebradillas	6,207,748	5,033,554	1,174,194	6,424,872	5,896,548	528,324
149 Municipio de Río Grande	11,045,970	10,995,905	50,065	12,046,500	11,557,280	489,220
150 Municipio de Sabana Grande	12,458,458	12,343,047	115,411	12,340,000	12,438,274	(98,274)
151 Municipio de Salinas	8,453,587	7,391,433	1,062,154	8,550,600	7,598,298	952,302

Continuación ANEJO 8

	Presupuesto de nómina y costos relacionados ajustado al 30 jun. 08 [A]	Desembolso de nómina y costos relacionados acumulados al 30 jun. 08 [B]	Diferencia [A-B]	Presupuesto de nómina y costos relacionados ajustado al 30 jun. 09 [C]	Desembolso de nómina y costos relacionados acumulados al 30 jun. 09 [D]	Diferencia [C-D]
Entidad gubernamental						
152 Municipio de San Lorenzo	\$ 8,071,919	\$ 6,708,231	\$ 1,363,688	\$ 7,916,113	\$ 8,593,826	\$ (677,713)
153 Municipio de San Sebastián	12,914,222	10,878,537	2,035,685	12,049,185	10,973,153	1,076,032
154 Municipio de Toa Alta	9,918,384	9,399,521	518,863	11,291,555	9,899,010	1,392,545
155 Municipio de Toa Baja	42,199,636	42,056,829	142,807	42,754,879	40,143,293	2,611,586
156 Municipio de Trujillo Alto	13,833,591	14,048,899	(215,308)	16,662,851	15,123,320	1,539,531
157 Municipio de Utuado	7,796,239	12,641,643	(4,845,404)	14,247,750	9,788,133	4,459,617
158 Municipio de Vega Alta	8,543,164	7,873,995	669,169	8,986,612	8,011,502	975,110
159 Municipio de Yabucoa	8,636,816	8,035,775	601,041	11,320,930	7,292,689	4,028,241
160 Municipio de Yauco	11,080,701	10,462,968	617,733	10,703,213	10,289,622	413,591
161 Oficina Central de Comunicaciones	2,465,000	2,422,183	42,817	1,815,070	1,815,089	(19)
162 Oficina de Asuntos de la Juventud	8,459,420	6,482,756	1,976,664	7,714,951	6,981,884	733,067
163 Oficina de Ética Gubernamental de Puerto Rico	7,110,000	6,972,317	137,683	7,510,000	7,177,665	332,335
164 Oficina de Gerencia y Presupuesto	16,386,623	16,362,289	24,334	16,135,002	16,135,002	0

Continuación ANEJO 8

	Presupuesto de nómina y costos relacionados ajustado al 30 jun. 08 [A]	Desembolso de nómina y costos relacionados acumulados al 30 jun. 08 [B]	Diferencia [A-B]	Presupuesto de nómina y costos relacionados ajustado al 30 jun. 09 [C]	Desembolso de nómina y costos relacionados acumulados al 30 jun. 09 [D]	Diferencia [C-D]	
Entidad gubernamental							
165	Oficina de la Procuradora de las Mujeres	\$ 2,755,000	\$ 2,616,963	\$ 138,037	\$ 2,842,000	\$ 2,604,504	\$ 237,496
166	Oficina de la Procuradora de las Personas de Edad Avanzada	4,788,000	4,367,167	420,833	5,085,000	4,831,034	253,966
167	Oficina de la Procuradora del Paciente	3,005,457	2,980,323	25,134	3,125,693	3,103,011	22,682
168	Oficina de Recursos Humanos del Estado Libre Asociado de Puerto Rico	6,693,452	6,693,452	0	6,398,284	6,294,842	103,442
169	Oficina de Servicios con Antelación al Juicio	5,405,000	5,045,605	359,395	5,176,000	5,169,589	6,411
170	Oficina de Servicios Legislativos	6,126,176	6,003,829	122,347	6,462,338	6,232,911	229,427
171	Oficina del Comisionado de Asuntos Municipales	4,671,051	4,368,835	302,216	4,619,898	4,519,658	100,240
172	Oficina del Comisionado de Instituciones Financieras	9,567,926	7,919,469	1,648,457	9,568,000	8,164,537	1,403,463
173	Oficina del Comisionado de Seguros	6,532,000	6,428,749	103,251	6,634,000	6,348,726	285,274
174	Oficina del Contralor de Puerto Rico	34,459,095	34,239,553	219,542	34,530,095	34,070,419	459,676
175	Oficina del Coordinador General para el Financiamiento Socioeconómico y la Autogestión (Comunidades Especiales)	9,017,005	8,918,265	98,740	7,854,164	7,865,681	(11,517)
176	Oficina del Gobernador	14,889,721	13,615,250	1,274,471	17,648,067	17,979,191	(331,124)
177	Oficina del Panel sobre el Fiscal Especial Independiente	1,099,686	711,223	388,463	958,451	623,429	335,022

Continuación ANEJO 8

	Presupuesto de nómina y costos relacionados ajustado al 30 jun. 08 [A]	Desembolso de nómina y costos relacionados acumulados al 30 jun. 08 [B]	Diferencia [A-B]	Presupuesto de nómina y costos relacionados ajustado al 30 jun. 09 [C]	Desembolso de nómina y costos relacionados acumulados al 30 jun. 09 [D]	Diferencia [C-D]
Entidad gubernamental						
178 Oficina del Procurador de las Personas con Impedimentos	\$ 4,332,532	\$ 4,247,936	\$ 84,596	\$ 4,386,939	\$ 4,386,922	\$ 17
179 Oficina del Procurador del Ciudadano	3,517,436	3,415,670	101,766	4,359,112	3,831,814	527,298
180 Oficina del Procurador del Veterano de Puerto Rico	1,186,500	1,184,012	2,488	1,226,000	1,109,136	116,864
181 Oficina Estatal de Conservación Histórica	1,565,110	1,384,000	181,110	1,793,616	1,496,332	297,284
182 Policía de Puerto Rico	800,817,000	748,585,932	52,231,068	818,232,000	792,511,614	25,720,386
183 Programa de Salud Correccional	35,150,253	35,150,253	0	36,023,021	36,022,713	308
184 Senado de Puerto Rico	25,647,160	25,070,536	576,624	29,804,563	29,517,934	286,629
185 Servicio de Extensión Agrícola UPR	26,622,272	24,479,462	2,142,810	30,015,473	27,462,587	2,552,886
186 Sistema de Retiro para Maestros	16,796,602	16,915,183	(118,581)	21,510,156	18,220,766	3,289,390
187 Superintendencia del Capitolio	8,341,864	7,280,570	1,061,294	8,360,327	7,790,091	570,236
188 Universidad de Puerto Rico - Administración Central	36,960,000	35,671,985	1,288,015	38,510,000	36,643,909	1,866,091
189 Universidad de Puerto Rico en Aguadilla	21,820,202	21,424,098	396,104	22,414,718	22,033,917	380,801
190 Universidad de Puerto Rico en Bayamón	37,748,601	35,767,171	1,981,430	38,598,727	37,020,888	1,577,839

Continuación ANEJO 8

		Presupuesto de nómina y costos relacionados ajustado al 30 jun. 08 [A]	Desembolso de nómina y costos relacionados acumulados al 30 jun. 08 [B]	Diferencia [A-B]	Presupuesto de nómina y costos relacionados ajustado al 30 jun. 09 [C]	Desembolso de nómina y costos relacionados acumulados al 30 jun. 09 [D]	Diferencia [C-D]
Entidad gubernamental							
191	Universidad de Puerto Rico en Cayey	\$ 38,546,158	\$ 37,477,189	\$ 1,068,969	\$ 37,515,886	\$ 37,515,886	\$ 0
192	Universidad de Puerto Rico en Humacao	51,514,683	50,743,457	771,226	52,310,142	53,465,910	(1,155,768)
193	Universidad de Puerto Rico en Mayagüez	151,937,187	144,782,876	7,154,311	158,515,025	146,430,493	12,084,532
194	Universidad de Puerto Rico en Ponce	25,071,983	24,460,192	611,791	26,970,049	26,790,014	180,035
195	Universidad de Puerto Rico en Utuado	15,213,154	15,266,469	(53,315)	15,618,744	16,208,665	(589,921)
Total		<u>\$8,175,947,711</u>	<u>\$8,017,380,065</u>		<u>\$8,419,303,201</u>	<u>\$8,259,024,356</u>	

Rama Ejecutiva:

Departamentos y Agencias	70	\$4,858,515,839	\$4,771,700,419	\$86,815,420	\$4,991,450,558	\$4,926,589,999	\$64,860,559
Corporaciones Públicas	31	1,701,493,109	1,691,346,874	10,146,235	1,705,957,126	1,682,686,627	23,270,499
Unidades de la Universidad de Puerto Rico	11	429,210,128	413,699,924	15,510,204	445,862,604	427,657,898	18,204,706
Sistemas de Retiro	3	39,494,052	39,293,783	200,269	46,402,287	42,939,397	3,462,890
Subtotal	<u>115</u>	<u>7,028,713,128</u>	<u>6,916,041,000</u>		<u>7,189,672,575</u>	<u>7,079,873,921</u>	
Rama Legislativa	9	116,393,271	113,879,579	2,513,692	126,973,702	123,634,575	3,339,127
Rama Judicial	1	216,241,264	216,241,264	-	232,481,691	232,481,691	-
Entidades Municipales	70	814,600,048	771,218,222	\$43,381,826	870,175,233	823,034,169	\$47,141,064
Total	<u>195</u>	<u>\$8,175,947,711</u>	<u>\$8,017,380,065</u>		<u>\$8,419,303,201</u>	<u>\$8,259,024,356</u>	

ANEJO 8-A

**VERIFICACIÓN SOBRE EL CUMPLIMIENTO DE LAS ENTIDADES
GUBERNAMENTALES CON EL ARTÍCULO 14(D) DE LA LEY NÚM. 103
DEL 25 DE MAYO DE 2006, Y DETERMINACIÓN DE LAS VARIACIONES
EN LOS PUESTOS OCUPADOS Y EN LOS GASTOS DE NÓMINA
Y COSTOS RELACIONADOS**

**ENTIDADES GUBERNAMENTALES QUE SE EXCEDIERON DE LO
PRESUPUESTADO PARA GASTOS DE NÓMINA Y COSTOS
RELACIONADOS AL 30 DE JUNIO DE 2008 [SITUACIÓN 3-C.]**

	Presupuesto de nómina y costos relacionados ajustado al 30 jun. 09 [A]	Desembolso de nómina y costos relacionados acumulados al 30 jun. 09 [B]	Diferencia [A-B]
Entidad gubernamental			
1 Administración de Familias y Niños	\$ 95,497,000	\$ 113,845,014	\$ (18,348,014)
2 Administración de Instituciones Juveniles	56,264,054	57,962,222	(1,698,168)
3 Administración de Servicios de Salud Mental y Contra la Adicción	77,772,627	80,409,154	(2,636,527)
4 Administración de Servicios y Desarrollo Agropecuario	5,958,000	38,229,058	(32,271,058)
5 Administración para el Sustento de Menores	24,504,530	25,984,720	(1,480,190)
6 Agencia Estatal para el Manejo de Emergencias y Administración de Desastres	5,887,159	6,062,258	(175,099)
7 Autoridad de Acueductos y Alcantarillados de Puerto Rico	328,100,000	335,441,259	(7,341,259)
8 Autoridad de Transporte Marítimo de Puerto Rico y las Islas Municipio	13,104,000	14,870,166	(1,766,166)
9 Autoridad para el Financiamiento de la Vivienda de Puerto Rico	11,027,000	12,918,702	(1,891,702)
10 Banco Gubernamental de Fomento para Puerto Rico	22,977,160	25,374,023	(2,396,863)
11 Centro Comprensivo de Cáncer de la UPR	1,817,000	2,130,995	(313,995)
12 Comisión de Practicaje de Puerto Rico	76,417	78,766	(2,349)
13 Comisión Permanente de los Sistemas de Retiro	157,858	162,749	(4,891)
14 Corporación para el Desarrollo de la Vivienda de Bayamón, C.D.	271,799	277,218	(5,419)
15 Corporación para el Desarrollo de las Bellas Artes de Guaynabo, C.D.	229,340	236,224	(6,884)
16 Cuerpo de Emergencias Médicas de Puerto Rico	27,250,974	30,274,317	(3,023,343)
17 Departamento de Educación	2,252,983,427	2,256,411,161	(3,427,734)
18 Instituto de Ciencias Forenses de Puerto Rico	13,667,156	13,668,344	(1,188)

Continuación ANEJO 8-A

	Presupuesto de nómina y costos relacionados ajustado al 30 jun. 08	Desembolso de nómina y costos relacionados acumulados al 30 jun. 08	Diferencia [A-B]
Entidad gubernamental	[A]	[B]	
19 Municipio de Adjuntas	\$ 1,910,906	\$ 3,585,170	\$ (1,674,264)
20 Municipio de Cataño	27,477,757	28,993,110	(1,515,353)
21 Municipio de Manatí	22,330,856	26,069,359	(3,738,503)
22 Municipio de Moca	7,639,120	9,731,385	(2,092,265)
23 Municipio de Naguabo	4,388,790	5,800,622	(1,411,832)
24 Municipio de Orocovis	6,290,353	6,646,362	(356,009)
25 Municipio de Trujillo Alto	13,833,591	14,048,899	(215,308)
26 Municipio de Utuado	7,796,239	12,641,643	(4,845,404)
27 Sistema de Retiro para Maestros	16,796,602	16,915,183	(118,581)
28 Universidad de Puerto Rico en Utuado	15,213,154	15,266,469	(53,315)
Total	<u>\$3,061,222,869</u>	<u>\$3,154,034,552</u>	<u>(\$92,811,683)</u>

ANEJO 8-B

**VERIFICACIÓN SOBRE EL CUMPLIMIENTO DE LAS ENTIDADES
GUBERNAMENTALES CON EL ARTÍCULO 14(D) DE LA LEY NÚM. 103
DEL 25 DE MAYO DE 2006, Y DETERMINACIÓN DE LAS VARIACIONES
EN LOS PUESTOS OCUPADOS Y EN LOS GASTOS DE NÓMINA
Y COSTOS RELACIONADOS**

**ENTIDADES GUBERNAMENTALES QUE SE EXCEDIERON DE LO
PRESUPUESTADO PARA GASTOS DE NÓMINA Y COSTOS
RELACIONADOS AL 30 DE JUNIO DE 2009 [SITUACIÓN 3-C.]**

	Entidad gubernamental	Presupuesto de nómina y costos relacionados ajustado al	Desembolso de nómina y costos relacionados acumulados al	Diferencia
		30 jun. 09 [A]	30 jun. 09 [B]	[A-B]
1	Administración de Familias y Niños	\$ 95,771,000	\$ 123,859,628	\$ (28,088,628)
2	Administración de Instituciones Juveniles	61,809,336	62,393,364	(584,028)
3	Administración de Seguros de Salud de Puerto Rico	4,605,000	4,680,085	(75,085)
4	Administración de Servicios Generales	8,635,000	9,270,552	(635,552)
5	Administración de Servicios Médicos de Puerto Rico	114,547,000	120,695,390	(6,148,390)
6	Administración de Servicios y Desarrollo Agropecuario	13,848,000	36,118,475	(22,270,475)
7	Administración para el Adiestramiento de Futuros Empresarios y Trabajadores	12,354,049	14,327,744	(1,973,695)
8	Agencia Estatal para el Manejo de Emergencias y Administración de Desastres	6,449,000	6,656,524	(207,524)
9	Alianza Municipal de Servicios Integrados (AMSI)	3,551,841	4,020,371	(468,530)
10	Autoridad de Edificios Públicos	78,575,000	90,098,320	(11,523,320)
11	Autoridad de Transporte Marítimo de Puerto Rico y las Islas Municipio	14,890,000	17,637,986	(2,747,986)
12	Autoridad Metropolitana de Autobuses	53,830,159	54,557,387	(727,228)
13	Banco Gubernamental de Fomento para Puerto Rico	23,801,789	24,197,608	(395,819)
14	Comisión de Practicaje de Puerto Rico	79,300	79,376	(76)
15	Comisión de Servicio Público	9,739,124	10,022,000	(282,876)
16	Compañía de Comercio y Exportación de Puerto Rico	10,153,000	10,329,265	(176,265)
17	Cuerpo de Emergencias Médicas de Puerto Rico	32,690,000	33,679,390	(989,390)
18	Departamento de Recursos Naturales y Ambientales	58,268,000	60,718,789	(2,450,789)

Continuación ANEJO 8-B

	Presupuesto de nómina y costos relacionados ajustado al 30 jun. 09	Desembolso de nómina y costos relacionados acumulados al 30 jun. 09	Diferencia [A-B]
Entidad gubernamental	[A]	[B]	
19 Instituto de Ciencias Forenses de Puerto Rico	\$ 13,975,803	\$ 14,408,325	\$ (432,522)
20 Municipio de Barceloneta	19,311,666	19,417,970	(106,304)
21 Municipio de Bayamón	43,422,421	61,720,025	(18,297,604)
22 Municipio de Canóvanas	14,204,155	14,309,891	(105,736)
23 Municipio de Cidra	13,041,444	13,682,676	(641,232)
24 Municipio de Hormigueros	7,330,421	7,689,961	(359,540)
25 Municipio de Manatí	23,084,422	25,407,256	(2,322,834)
26 Municipio de Maunabo	7,642,313	9,397,434	(1,755,121)
27 Municipio de Orocovis	6,343,142	6,543,138	(199,996)
28 Municipio de Sabana Grande	12,340,000	12,438,274	(98,274)
29 Municipio de San Lorenzo	7,916,113	8,593,826	(677,713)
30 Oficina Central de Comunicaciones	1,815,070	1,815,089	(19)
31 Oficina del Coordinador General para el Financiamiento Socioeconómico y la Autogestión (Comunidades Especiales)	7,854,164	7,865,681	(11,517)
32 Oficina del Gobernador	17,648,067	17,979,191	(331,124)
33 Universidad de Puerto Rico en Humacao	52,310,142	53,465,910	(1,155,768)
34 Universidad de Puerto Rico en Utuado	15,618,744	16,208,665	(589,921)
Total	<u>\$867,454,685</u>	<u>\$974,285,566</u>	<u>(\$106,830,881)</u>