



Estado Libre Asociado de Puerto Rico
OFICINA DEL CONTRALOR
 San Juan, Puerto Rico
Registro de Puestos e Información Relacionada
Nómina y costos relacionados
Para el mes de Mayo 2012

Nombre de Entidad [2] Administración de Servicios de Salud Mental y Contra la Adicción

Número de Entidad [3] 2245

Nombre Funcionario Principal [4] Dr. Luis A. Martínez Suárez

Nombre del Oficial de Enlace [5] Nelly M. Figueroa Crespo

Mayo 2012

Recursos	Presupuesto de la Entidad Gubernamental para el año fiscal [13]	Ajustes y/o transferencias del Presupuesto de la Entidad Gubernamental [14]	Presupuesto de la Entidad Gubernamental para el año fiscal ajustado [15]	Presupuesto total de la nómina y costos relacionados [16]	Ajustes y/o transferencias del Presupuesto total de la nómina y costos relacionados [17]	Presupuesto total de la nómina y costos relacionados ajustados [18]	Desembolsos acumulados de la nómina y costos relacionados [19]	Ajustes de desembolsos acumulados de la nómina y costos relacionados [20]	Desembolsos acumulados de la nómina y costos relacionados ajustados [21]	Balance (presupuesto nóminas y costos menos desembolsos nóminas y costos relacionados) [22]	Importe que debería tener gastado en nómina y costos relacionados hasta este mes [23]	Diferencia entre lo que debería tener gastado y lo gastado [24]	POR CIENTO Total de la nómina y costos presupuestados y presupuesto de la entidad [25]	POR CIENTO Total de la nómina y costos desembolsados y presupuesto de la entidad [26]	POR CIENTO Total de desembolsos ajustados de nóminas y costos por el por ciento del mes de nóminas presupuestados [27]
Fondo General [6]	92,546,000.00	\$ 0.00	\$ 92,546,000.00	45,164,000.00	\$ 0.00	\$ 45,164,000.00	41,036,086.23	\$ 0.00	\$ 41,036,086.23	\$ 4,127,913.77	\$ 41,507,412.17	\$ 471,325.94	49%	44%	99%
Asignaciones Especiales [7]	601,394.71	\$ 0.00	\$ 601,394.71	601,394.71	\$ 0.00	\$ 601,394.71	45,095.42	-\$ 0.01	\$ 45,095.41	\$ 556,299.30	\$ 551,278.48	\$ 506,183.07	100%	7%	8%
Ingresos Propios [8]	4,487,481.92	423,396.62	\$ 4,910,878.54	100,000.00	\$ 0.00	\$ 100,000.00	64,201.49	-\$ 0.01	\$ 64,201.48	\$ 35,798.52	\$ 91,666.67	\$ 27,465.19	2%	1%	70%
Fondos Especiales Estatales [9]	7,490,096.00	\$ 0.00	\$ 7,490,096.00	5,358,518.31	\$ 0.00	\$ 5,358,518.31	3,506,309.95	\$ 0.00	\$ 3,506,309.95	\$ 1,852,208.36	\$ 4,924,897.45	\$ 1,418,587.50	72%	47%	71%
Fondos Federales [10]	38,512,983.00	\$ 0.00	\$ 38,512,983.00	14,754,399.21	\$ 0.00	\$ 14,754,399.21	11,926,628.18	\$ 0.00	\$ 11,926,628.18	\$ 2,827,771.03	\$ 13,572,560.28	\$ 1,645,932.10	38%	31%	88%
Otros Ingresos [11]	556,016.55	\$ 0.00	\$ 556,016.55	556,016.55	\$ 0.00	\$ 556,016.55	370,626.08	-\$ 0.01	\$ 370,626.07	\$ 185,390.48	\$ 509,681.84	\$ 139,055.77	100%	67%	73%
Otros Fondos [12]	\$ 0.00	\$ 0.00	\$ 0.00	\$ 0.00	\$ 0.00	\$ 0.00	\$ 0.00	\$ 0.00	\$ 0.00	\$ 0.00	\$ 0.00	\$ 0.00	0%	0%	0
Total	144,193,972.18	423,396.62	\$ 144,617,368.80	66,534,328.78	\$ 0.00	\$ 66,534,328.78	56,948,947.35	-\$ 0.03	\$ 56,948,947.32	\$ 9,585,381.46	\$ 61,157,496.88	\$ 4,208,549.56	46%	39%	93%

Recursos	Bono de Navidad [28]	Mes [29]	Liquidación Licencias Excesos [30]	Mes [31]	Otros Pagos [32]	Mes [33]
Fondo General [6]	1,284,946.00	Diciembre	\$ 0.00		\$ 0.00	
Asignaciones Especiales [7]	\$ 0.00		\$ 0.00		\$ 0.00	
Ingresos Propios [8]	\$ 0.00		\$ 0.00		\$ 0.00	
Fondos Especiales Estatales [9]	155,068.00	Diciembre	\$ 0.00		\$ 0.00	
Fondos Federales [10]	572,332.00	Diciembre	\$ 0.00		\$ 0.00	
Otros Ingresos [11]	\$ 0.00		\$ 0.00		\$ 0.00	
Otros Fondos [12]	\$ 0.00		\$ 0.00		\$ 0.00	
Total	2,012,346.00		\$ 0.00		\$ 0.00	

Ajustes en:[20][7],[14][8],[20][8],[20][11]

Corrección a mes anterior. **Añadir**

[14][8]Ingresos mes de mayo 2012. [20] [7]Cantidad igual al mes anterior.
 [20][8]Cantidad igual al mes anterior. [20][11]Cantidad igual al mes anterior.

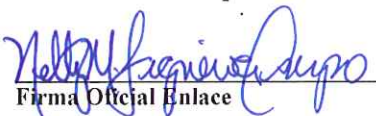
Descertificar

Certifico que la información suministrada en este documento está completa y es correcta.

Certificado por:Nelly M. Figueroa Crespo

Fecha: 7/2/2012 10:31:34 AM


 Firma Funcionario Principal


 Firma Oficial Enlace



Estado Libre Asociado de Puerto Rico
 OFICINA DEL CONTRALOR
 San Juan, Puerto Rico
 Registro de Puestos e Información Relacionada
 Puestos ocupados y vacantes
 Para el mes de Mayo 2012

Administración de Servicios de Salud Mental y Contra la
 Nombre de Entidad: [2] Adicción
 Número de Entidad: [3] 2245
 Nombre Funcionario Principal: [4] Dr. Luis A. Martínez Suárez
 Nombre del Oficial de Enlace: [5] Nelly M. Figueroa Crespo

Mayo 2012

Categoría	Puestos ocupados al cierre del mes anterior [12]	Ajustes de puestos autorizados al cierre del mes anterior [13]	Puestos ocupados autorizados al cierre del mes anterior [14]	Puestos vacantes autorizados al cierre del mes anterior [15]	Ajustes de puestos vacantes autorizados al cierre del mes anterior [16]	Puestos vacantes ajustado al cierre del mes anterior [17]	Total de puestos autorizados al cierre del mes anterior [18]	Puestos creados en el mes [19]	Ajustes de puestos creados en el mes [20]	Puestos creados ajustados en el mes [21]	Puestos eliminados en el mes [22]	Ajustes de puestos eliminados en el mes [23]	Puestos eliminados ajustados en el mes [24]	TOTAL PUESTOS DISPONIBLES [25]	Nombramientos de personal en el mes [26]	Ajustes de nombramientos de personal en el mes [27]	Nombramientos ajustados de personal en el mes [28]	Separaciones de personal en el mes [29]	Ajustes de separaciones de personal en el mes [30]	Separaciones ajustadas de personal en el mes [31]	Puestos ocupados al final del mes [32]	Puestos vacantes autorizados al final del mes [33]	Total de puestos autorizados al final del mes [34]	Cambios en la clasificación de puestos [35]	Licencia sin sueldo [36]	Otras licencias [37]	Reportados al Fondo del Seguro del Estado [38]	Destacados [39]
Carrera Regular [6a]	1276	0	1276	0	0	0	1276	0	0	0	0	0	0	1276	0	0	0	21	0	21	1255	21	1276	0	22	10	39	0
Carrera Probatorio [6b]	62	0	62	0	0	0	62	0	0	0	0	0	0	62	0	0	0	0	0	0	62	0	62	0	0	0	0	0
Total Carrera [6c]	1338	0	1338	3565	0	3565	4903	0	0	0	0	0	0	4903	0	0	0	21	0	21	1317	3586	4903	0	22	10	39	1
Transitorio [7]	337	0	337	0	0	0	337	0	0	0	0	0	0	337	0	0	0	0	0	0	337	0	337	0	0	0	1	0
Irregular [8]	26	0	26	0	0	0	26	0	0	0	0	0	0	26	0	0	0	0	0	0	26	0	26	0	0	0	0	0
Confianza con Reinstalación [9a]	13	0	13	0	0	0	13	0	0	0	0	0	0	13	0	0	0	0	0	0	13	0	13	0	0	0	0	0
Confianza sin Reinstalación [9b]	6	0	6	0	0	0	6	0	0	0	0	0	0	6	0	0	0	0	0	0	6	0	6	0	0	0	0	0
Total Confianza [9c]	19	0	19	9	0	9	28	0	0	0	0	0	0	28	0	0	0	0	0	0	19	9	28	0	0	0	0	0
Otros [10]	1	0	1	0	0	0	1	0	0	0	0	0	0	1	0	0	0	0	0	0	1	0	1	0	0	0	0	0
TOTAL [11]	1721	0	1721	3574	0	3574	5295	0	0	0	0	0	0	5295	0	0	0	21	0	21	1700	3595	5295	0	22	10	40	1



Ajustes en:

Corrección a mes anterior. Añadir

Descertificar

Certifico que la información suministrada en este documento está completa y es correcta.

Certificado por: Nelly M. Figueroa Crespo Fecha: 7/2/2012 10:35:52 AM

 Firma Funcionario Principal
 Firma Oficial Enlace