

ESTADO LIBRE ASOCIADO DE PUERTO RICO  
**OFICINA DEL CONTRALOR**

**Registro de Puestos Ley 103 (2006)**

Registros de la Entidad : Administración de la Industria y el Deporte Hípico

Nombre de Archivo	Tipo de Archivo
PlantillaNomina_1401_Julio 2011	Nómina
PlantillaPuestos_1401_Julio 2011	Puesto

Registro de Nómina y Puesto Procesada correctamente. 2/20/2012 10:16:08 AM





Nombre de Entidad [2] Administración de la Industria y el Deporte Hípico  
 Número de Entidad [3] 1401

Nombre Funcionario Principal [4] Lodo, Jorge E. Panzani, Acevedo  
 Nombre del Oficial de Enlace [5] Vanessa Ortiz Calo

Estado Libre Asociado de Puerto Rico  
 OFICINA DEL CONTRALOR  
 San Juan, Puerto Rico  
 Registro de Puestos e Información Relacionada  
 Nómina y costos relacionados  
 Para el mes de Mayo 2011

Mayo 2011

Recursos	Presupuesto de la Entidad Gubernamental para el año fiscal [13]	Ajustes y/o transferencias del Presupuesto de la Entidad Gubernamental [14]	Presupuesto de la Entidad Gubernamental para el año fiscal ajustado [15]	Presupuesto total de la nómina y costos relacionados [16]	Ajustes y/o transferencias del Presupuesto total de la nómina y costos relacionados [17]	Presupuesto total de la nómina y costos relacionados ajustados [18]	Desembolsos acumulados de la nómina y costos relacionados [19]	Ajustes de desembolsos acumulados de la nómina y costos relacionados [20]	Desembolsos acumulados de la nómina y costos relacionados [21]	Balance (presupuesto nóminas y costos menos desembolsos nóminas y costos relacionados) [22]	Importe que debería tener nómina y costos relacionados hasta este mes [23]	Diferencia entre lo que debería tener gastado y lo gastado [24]	POR CIENTO Total de la nómina y costos presupuestados y presupuesto de la entidad [25]	POR CIENTO Total de la nómina y costos desembolsados y presupuesto de la entidad [26]	POR CIENTO Total desembolsos ajustados de nóminas y costos) el por ciento del mes nóminas presupuestados [27]
Fondo General [6]	885,000.00	\$ 0.00	\$ 885,000.00	185,000.00	\$ 0.00	\$ 185,000.00	\$ 185,000.00	\$ 0.00	\$ 185,000.00	\$ 0.00	\$ 169,583.33	-\$ 15,416.67	21%	21%	10
Asignaciones Especiales [7]	\$ 0.00	\$ 0.00	\$ 0.00	\$ 0.00	\$ 0.00	\$ 0.00	\$ 0.00	\$ 0.00	\$ 0.00	\$ 0.00	\$ 0.00	\$ 0.00	0%	0%	
Ingresos Propios [8]	\$ 0.00	\$ 0.00	\$ 0.00	\$ 0.00	\$ 0.00	\$ 0.00	\$ 0.00	\$ 0.00	\$ 0.00	\$ 0.00	\$ 0.00	\$ 0.00	0%	0%	
Fondos Especiales Estatales [9]	2,042,947.25	55,977.14	\$ 2,098,924.39	1,478,079.29	56,693.97	\$ 1,534,773.26	1,538,140.63	-3,367.36	\$ 1,534,773.27	-\$ 0.01	\$ 1,406,875.49	-\$ 127,897.78	73%	73%	10
Fondos Federales [10]	\$ 0.00	\$ 0.00	\$ 0.00	\$ 0.00	\$ 0.00	\$ 0.00	\$ 0.00	\$ 0.00	\$ 0.00	\$ 0.00	\$ 0.00	\$ 0.00	0%	0%	
Otros Ingresos [11]	\$ 0.00	\$ 0.00	\$ 0.00	\$ 0.00	\$ 0.00	\$ 0.00	\$ 0.00	\$ 0.00	\$ 0.00	\$ 0.00	\$ 0.00	\$ 0.00	0%	0%	
Otros Fondos [12]	1,843,000.00	\$ 0.00	\$ 1,843,000.00	1,843,000.00	\$ 0.00	\$ 1,843,000.00	365,548.48	✓ \$ 0.00	\$ 365,548.48	\$ 1,477,451.52	\$ 1,689,416.67	\$ 1,323,868.19	100%	20%	2
Total	4,770,947.25	55,977.14	\$ 4,826,924.39	3,506,079.29	56,693.97	\$ 3,562,773.26	2,088,689.11	-3,367.36	\$ 2,085,321.75	\$ 1,477,451.51	\$ 3,265,875.49	\$ 1,180,553.74	74%	43%	6

Ajustes en: [14][9],[17][9],[20][9]  
 Corrección a mes anterior. **Añadir**

[14] [9] Corrección a mes anterior. [17] [9]  
 [9] Corrección a mes anterior. [17] [9]  
 Transferencias.

Recursos	Bono de Navidad [28]	Mes [29]	Liquidación Licencias Excesos [30]	Mes [31]	Otros Pagos [32]	Mes [33]
Fondo General [6]	\$ 0.00	Diciembre	\$ 0.00		\$ 0.00	
Asignaciones Especiales [7]	\$ 0.00		\$ 0.00		\$ 0.00	
Ingresos Propios [8]	\$ 0.00		\$ 0.00		\$ 0.00	
Fondos Especiales Estatales [9]	\$ 0.00		\$ 0.00		\$ 0.00	
Fondos Federales [10]	\$ 0.00		\$ 0.00		\$ 0.00	
Otros Ingresos [11]	\$ 0.00		\$ 0.00		\$ 0.00	
Otros Fondos [12]	\$ 0.00		\$ 0.00		\$ 0.00	
Total	\$ 0.00		\$ 0.00		\$ 0.00	

**Descertificar**

Certifico que la información suministrada en este documento está completa y es correcta.  
 Certificado por: Vanessa Ortiz Calo

Firma Funcionario Principal  
 Fecha: 2/20/2012 9:59:54 AM  
 Firma Oficial Enlace



Estado Libre Asociado de Puerto Rico  
**OFICINA DEL CONTRALOR**  
 San Juan, Puerto Rico  
**Registro de Puestos e Información Relacionada**  
**Puestos ocupados y vacantes**  
**Para el mes de Mayo 2011**

Nombre: Industria y el Deporte Hípico

Número:

Nombre: E. Panzardi Acevedo

Nombre: E. Calo

Mayo

Saldo	Puestos autorizados al cierre del mes anterior [15]	Ajustes de puestos autorizados al cierre del mes anterior [16]	Puestos vacantes autorizados al cierre del mes anterior [17]	Total de puestos autorizados al cierre del mes anterior [18]	Puestos creados en el mes [19]	Ajustes de puestos creados en el mes [20]	Puestos creados ajustados en el mes [21]	Puestos eliminados en el mes [22]	Ajustes de puestos eliminados en el mes [23]	Puestos eliminados ajustados en el mes [24]	TOTAL PUESTOS DISPONIBLES [25]	Nombramientos de personal en el mes [26]	Ajustes de nombramientos de personal en el mes [27]	Nombramientos ajustados de personal en el mes [28]	Separaciones de personal en el mes [29]	Ajustes de separaciones de personal en el mes [30]	Separaciones ajustadas de personal en el mes [31]	Puestos ocupados autorizados al final del mes [32]	Puestos vacantes autorizados al final del mes [33]	Total de puestos autorizados al final del mes [34]	Cambios en la clasificación de puestos [35]	Licencia sin sueldo [36]
Carerra Re	25	0	0	25	0	0	0	0	0	0	25	0	0	0	0	0	0	25	0	25	0	0
Carerra Prc	0	0	0	0	0	0	0	0	0	0	0	0	0	0	0	0	0	0	0	0	0	0
<b>Total Carra</b>	<b>25</b>	<b>0</b>	<b>0</b>	<b>25</b>	<b>0</b>	<b>0</b>	<b>0</b>	<b>0</b>	<b>0</b>	<b>0</b>	<b>25</b>	<b>0</b>	<b>0</b>	<b>0</b>	<b>0</b>	<b>0</b>	<b>0</b>	<b>25</b>	<b>0</b>	<b>25</b>	<b>0</b>	<b>0</b>
Transitorio	0	0	0	0	0	0	0	0	0	0	0	0	0	0	0	0	0	0	0	0	0	0
Irregular [8]	0	0	0	0	0	0	0	0	0	0	0	0	0	0	0	0	0	0	0	0	0	0
Confianza c	3	0	0	3	0	0	0	0	0	0	3	0	0	0	0	0	0	3	0	3	0	0
Confianza s	13	0	0	13	0	0	0	0	0	0	13	0	0	0	0	0	0	13	0	13	0	0
<b>Total Conti</b>	<b>16</b>	<b>0</b>	<b>0</b>	<b>16</b>	<b>0</b>	<b>0</b>	<b>0</b>	<b>0</b>	<b>0</b>	<b>0</b>	<b>16</b>	<b>0</b>	<b>0</b>	<b>0</b>	<b>0</b>	<b>0</b>	<b>0</b>	<b>16</b>	<b>1</b>	<b>17</b>	<b>0</b>	<b>0</b>
Otros [10]	57	0	0	57	0	0	0	0	0	0	57	0	0	0	0	0	0	57	0	57	0	0
<b>TOTAL [11]</b>	<b>98</b>	<b>0</b>	<b>0</b>	<b>98</b>	<b>0</b>	<b>0</b>	<b>0</b>	<b>0</b>	<b>0</b>	<b>0</b>	<b>125</b>	<b>0</b>	<b>0</b>	<b>0</b>	<b>0</b>	<b>0</b>	<b>0</b>	<b>98</b>	<b>27</b>	<b>125</b>	<b>0</b>	<b>0</b>

Ajustes e

Correcjir

Desce

Certifico: documento está completa y es correcta.

Firma Funcionario Principal

Firma Oficial Enlace

http://ajwft/Puestos.aspx

20/02/2012



Nombre de Entidad [2] Administración de la Industria y el Deporte Hípico  
 Número de Entidad [3] 1401

Nombre Funcionario Principal [4] Lcdo. Jorge E. Panzardi Acevedo  
 Nombre del Oficial de Enlace [5] Vanessa Ortiz Calo

Estado Libre Asociado de Puerto Rico  
 OFICINA DEL CONTRALOR  
 San Juan, Puerto Rico  
 Registro de Puestos e Información Relacionada  
 Nómina y costos relacionados  
 Para el mes de Abril 2011

Abril 2011

Recursos	Presupuesto de la Entidad Gubernamental para el año fiscal [13]	Ajustes y/o transferencias del Presupuesto de la Entidad Gubernamental [14]	Presupuesto de la Entidad Gubernamental para el año fiscal ajustado [15]	Presupuesto total de la nómina y costos relacionados [16]	Ajustes y/o transferencias del Presupuesto total de la nómina y costos relacionados [17]	Presupuesto total de la nómina y costos relacionados ajustados [18]	Desembolsos acumulados de la nómina y costos relacionados [19]	Ajustes de desembolsos acumulados de la nómina y costos relacionados [20]	Desembolsos acumulados de la nómina y costos relacionados ajustados [21]	Balance (presupuesto menos desembolsos y costos relacionados) [22]	Importe que debería tener gastado en nómina y costos relacionados hasta este mes [23]	Diferencia entre lo que debería tener gastado y lo gastado [24]	POR CIENTO Total de la nómina y costos presupuestados y presupuesto de la entidad [25]	POR CIENTO Total de la nómina y costos desembolsados y presupuesto de la entidad [26]	POR CIENTO Total desembolsos ajustados de nóminas y costos el por ciento del mes nóminas presupuestados [27]
Fondo General [6]	885,000.00	\$ 0.00	\$ 885,000.00	185,000.00	\$ 0.00	\$ 185,000.00	185,000.00	\$ 0.00	\$ 185,000.00	\$ 0.00	\$ 154,166.67	-\$ 30,833.33	21%	21%	21%
Asignaciones Especiales [7]	\$ 0.00	\$ 0.00	\$ 0.00	\$ 0.00	\$ 0.00	\$ 0.00	\$ 0.00	\$ 0.00	\$ 0.00	\$ 0.00	\$ 0.00	\$ 0.00	0%	0%	0%
Ingresos Propios [8]	\$ 0.00	\$ 0.00	\$ 0.00	\$ 0.00	\$ 0.00	\$ 0.00	\$ 0.00	\$ 0.00	\$ 0.00	\$ 0.00	\$ 0.00	\$ 0.00	0%	0%	0%
Fondos Especiales Estatales [9]	2,042,947.25	\$ 0.00	\$ 2,042,947.25	1,436,947.25	41,132.04	\$ 1,478,079.29	1,670,794.75	-132,654.13	\$ 1,538,140.62	-\$ 60,061.33	\$ 1,231,732.74	-\$ 306,407.88	72%	75%	72%
Fondos Federales [10]	\$ 0.00	\$ 0.00	\$ 0.00	\$ 0.00	\$ 0.00	\$ 0.00	\$ 0.00	\$ 0.00	\$ 0.00	\$ 0.00	\$ 0.00	\$ 0.00	0%	0%	0%
Otros Ingresos [11]	\$ 0.00	\$ 0.00	\$ 0.00	\$ 0.00	\$ 0.00	\$ 0.00	\$ 0.00	\$ 0.00	\$ 0.00	\$ 0.00	\$ 0.00	\$ 0.00	0%	0%	0%
Otros Fondos [12]	1,843,000.00	\$ 0.00	\$ 1,843,000.00	1,843,000.00	\$ 0.00	\$ 1,843,000.00	177,181.13	\$ 0.00	\$ 1,771,811.13	\$ 1,665,818.87	\$ 1,535,833.33	\$ 1,358,652.20	100%	10%	100%
Total	4,770,947.25	\$ 0.00	\$ 4,770,947.25	3,464,947.25	41,132.04	\$ 3,506,079.29	2,032,975.88	-132,654.13	\$ 1,900,321.75	\$ 1,605,757.54	\$ 2,921,732.74	\$ 1,021,410.99	73%	40%	73%

Ajustes en: [17][9],[20][9]

Corrección a mes anterior.

Añadir

[17][9] Corrección a mes anterior. [20]

[9] Corrección a mes anterior.

Recursos	Bono de Navidad [28]	Mes [29]	Liquidación Licencias Excesos [30]	Mes [31]	Otros Pagos [32]	Mes [33]
Fondo General [6]	\$ 0.00	Diciembre	\$ 0.00		\$ 0.00	
Asignaciones Especiales [7]	\$ 0.00		\$ 0.00		\$ 0.00	
Ingresos Propios [8]	\$ 0.00		\$ 0.00		\$ 0.00	
Fondos Especiales Estatales [9]	\$ 0.00		\$ 0.00		\$ 0.00	
Fondos Federales [10]	\$ 0.00		\$ 0.00		\$ 0.00	
Otros Ingresos [11]	\$ 0.00		\$ 0.00		\$ 0.00	
Otros Fondos [12]	\$ 0.00		\$ 0.00		\$ 0.00	
Total	\$ 0.00		\$ 0.00		\$ 0.00	

Descertificar

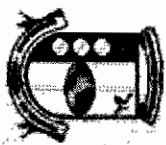
Certifico que la información suministrada en este documento está completa y es correcta.

Certificado por: Vanessa Ortiz Calo

Fecha: 2/20/2012 9:42:17 AM

Firma Funcionario Principal

Firma Oficial Enlace



ESTADO LIBRE ASOCIADO DE PUERTO RICO  
**OFICINA DEL CONTRALOR**

**Registro de Puestos Ley 103 (2006)**

Registros de la Entidad : Administración de la Industria y el Deporte Hípico

Nombre de Archivo	Tipo de Archivo
PlantillaPuestos_1401_Abril 2011	Puesto
PlantillaNomina_1401_Abril 2011	Nómina

Registro de Nómina y Puesto Procesada correctamente: 2/20/2012 9:45:02 AM





Administración de la Industria y el Deporte Hípico

Núm

Nombre: [4] Lodo, Jorge E. Panzardi Acevedo

Nombre: [5] Vanessa Ortiz Calo

Estado Libre Asociado de Puerto Rico  
OFICINA DEL CONTRALOR  
San Juan, Puerto Rico  
Registro de Puestos e Información Relacionada  
Puestos ocupados y vacantes  
Para el mes de Abril 2011

Abri



	Ajustes de puestos ocupados autorizados al cierre del mes anterior [13]	Puestos ocupados ajustados al cierre del mes anterior [14]	Puestos vacantes autorizados al cierre del mes anterior [15]	Ajustes de puestos vacantes autorizados al cierre del mes anterior [16]	Puestos vacantes autorizados al cierre del mes anterior [17]	Total de puestos autorizados al cierre del mes anterior [18]	Puestos creados en el mes [19]	Ajustes de puestos creados en el mes [20]	Puestos creados en el mes [21]	Puestos eliminados en el mes [22]	Ajustes de puestos eliminados en el mes [23]	Puestos eliminados en el mes [24]	TOTAL PUESTOS DISPONIBLES [25]	Nombramientos de personal en el mes [26]	Ajustes de nombramientos de personal en el mes [27]	Nombramientos ajustados de personal en el mes [28]	Separaciones de personal en el mes [29]	Ajustes de separaciones de personal en el mes [30]	Separaciones ajustadas de personal en el mes [31]	Puestos ocupados autorizados al final del mes [32]	Puestos vacantes autorizados al final del mes [33]	Total de puestos autorizados al final del mes [34]	Cambios en la clasificación de puestos [35]	Licencia sin sueldo [36]
Care3	0	28	0	0	0	28	0	0	0	0	0	0	28	0	1	1	0	4	4	25	3	28	0	0
Care3	0	0	0	0	0	0	0	0	0	0	0	0	0	0	0	0	0	0	0	0	0	0	0	0
Total3	0	28	23	0	23	51	0	0	0	0	0	0	51	0	1	1	0	4	4	25	26	51	0	0
Trans2	0	0	0	0	0	0	0	0	0	0	0	0	0	0	0	0	0	0	0	0	0	0	0	0
Inreg10	0	0	0	0	0	0	0	0	0	0	0	0	0	0	0	0	0	0	0	0	0	0	0	0
Conf3	0	3	0	0	0	3	0	0	0	0	0	0	3	0	0	0	0	0	0	3	0	3	0	0
Conf3	0	13	0	0	0	13	0	0	0	0	0	0	13	0	0	0	0	0	0	13	0	13	0	0
Total6	0	16	1	0	1	17	0	0	0	0	0	0	17	0	0	0	0	0	0	16	1	17	0	0
Ofic7	0	57	0	0	0	57	0	0	0	0	0	0	57	0	0	0	0	0	0	57	0	57	0	0
TOT11	0	101	24	0	24	125	0	0	0	0	0	0	125	0	1	1	0	4	4	98	27	125	0	0

Aju:

Co. Añadir

[2a mes anterior.  
[3a mes anterior.

D

Cerministrada en este documento está completa y es correcta.

Firma Funcionario Principal

Firma Oficial Enlace

httpocpr.gov.pr/w/FPuestos.aspx

20/02/2012



Nombre de Entidad [2] Administración de la Industria y el Deporte Hípico  
 Número de Entidad [3] 1401

Nombre Funcionario Principal [4] Ledo. Jorge E. Panzardi Aeevedo  
 Nombre del Oficial de Enlace [5] Vanessa Ortiz Calo

Estado Libre Asociado de Puerto Rico  
 OFICINA DEL CONTRALOR  
 San Juan, Puerto Rico  
 Registro de Puestos e Información Relacionada  
 Nómina y costos relacionados  
 Para el mes de Marzo 2011

Marzo 2011

Fondo General [6]	Presupuesto de la Entidad Gubernamental para el año fiscal [13]	Ajustes y/o transferencias del Presupuesto de la Entidad Gubernamental [14]	Presupuesto de la Entidad Gubernamental para el año fiscal ajustado [15]	Presupuesto total de la nómina y costos relacionados [16]	Ajustes y/o transferencias del Presupuesto total de la nómina y costos relacionados [17]	Presupuesto total de la nómina y costos relacionados ajustados [18]	Desembolsos acumulados de la nómina y costos relacionados [19]	Ajustes de desembolsos acumulados de la nómina y costos relacionados [20]	Desembolsos acumulados de la nómina y costos relacionados ajustados [21]	Balance (presupuesto nóminas y costos menos desembolsos nóminas y costos relacionados) [22]	Importe que debería tener gastado en nómina y costos relacionados hasta este mes [23]	Diferencia entre lo que debería tener gastado y lo gastado [24]	POR CIENTO Total de la nómina y costos presupuestados y presupuesto de la entidad [25]	POR CIENTO Total de la nómina y costos desembolsados y presupuesto de la entidad [26]	POR CIENTO Total desembolsos ajustados de nóminas y costos el por ciento del mes presupuestados [27]
885,000.00	\$ 0.00	\$ 0.00	\$ 885,000.00	185,000.00	\$ 0.00	\$ 185,000.00	\$ 0.00	\$ 0.00	\$ 0.00	\$ 185,000.00	\$ 138,750.00	\$ 138,750.00	21%	0%	0%
Asignaciones Especiales [7]	\$ 0.00	\$ 0.00	\$ 0.00	\$ 0.00	\$ 0.00	\$ 0.00	\$ 0.00	\$ 0.00	\$ 0.00	\$ 0.00	\$ 0.00	\$ 0.00	0%	0%	0%
Ingresos Propios [8]	\$ 0.00	\$ 0.00	\$ 0.00	\$ 0.00	\$ 0.00	\$ 0.00	\$ 0.00	\$ 0.00	\$ 0.00	\$ 0.00	\$ 0.00	\$ 0.00	0%	0%	0%
Fondos Especiales Estatales [9]	1,346,000.00	\$ 0.00	\$ 1,346,000.00	740,000.00	\$ 0.00	\$ 740,000.00	\$ 0.00	\$ 0.00	\$ 0.00	\$ 740,000.00	\$ 555,000.00	\$ 555,000.00	55%	0%	0%
Fondos Federales [10]	\$ 0.00	\$ 0.00	\$ 0.00	\$ 0.00	\$ 0.00	\$ 0.00	\$ 0.00	\$ 0.00	\$ 0.00	\$ 0.00	\$ 0.00	\$ 0.00	0%	0%	0%
Otros Ingresos [11]	\$ 0.00	\$ 0.00	\$ 0.00	\$ 0.00	\$ 0.00	\$ 0.00	\$ 0.00	\$ 0.00	\$ 0.00	\$ 0.00	\$ 0.00	\$ 0.00	0%	0%	0%
Otros Fondos [12]	1,843,000.00	\$ 0.00	\$ 1,843,000.00	1,843,000.00	\$ 0.00	\$ 1,843,000.00	\$ 0.00	\$ 0.00	\$ 0.00	\$ 1,843,000.00	\$ 1,382,250.00	\$ 1,382,250.00	100%	0%	0%
Total	4,074,000.00	\$ 0.00	\$ 4,074,000.00	2,768,000.00	\$ 0.00	\$ 2,768,000.00	\$ 0.00	\$ 0.00	\$ 0.00	\$ 2,768,000.00	\$ 2,076,000.00	\$ 2,076,000.00	68%	0%	0%

Ajustes en:  
 Corrección a mes anterior. Añadir

Recursos	Bono de Navidad [28]	Mes [29]	Liquidación Licencias Excesos [30]	Mes [31]	Otros Pagos [32]	Mes [33]
Fondo General [6]	\$ 0.00	Diciembre	\$ 0.00		\$ 0.00	
Asignaciones Especiales [7]	\$ 0.00		\$ 0.00		\$ 0.00	
Ingresos Propios [8]	\$ 0.00		\$ 0.00		\$ 0.00	
Fondos Especiales Estatales [9]	\$ 0.00		\$ 0.00		\$ 0.00	
Fondos Federales [10]	\$ 0.00		\$ 0.00		\$ 0.00	
Otros Ingresos [11]	\$ 0.00		\$ 0.00		\$ 0.00	
Otros Fondos [12]	\$ 0.00		\$ 0.00		\$ 0.00	
Total	\$ 0.00		\$ 0.00		\$ 0.00	



Estado Libre Asociado de Puerto Rico  
**OFICINA DEL CONTRALOR**  
 San Juan, Puerto Rico  
**Registro de Puestos e Información Relacionada**  
 Nómina y costos relacionados  
 Para el mes de **Marzo 2011**

Nombre de Deporte Hípico  
 Número de  
 Nombre Fpdi Acevedo  
 Nombre de

Marzo

Ajustes y/o transferencias del Presupuesto de la Entidad gubernamental (14)	Presupuesto de la Entidad para el año fiscal ajustado (15)	Presupuesto total de la nómina y costos relacionados (16)	Ajustes y/o transferencias del Presupuesto total de la nómina y costos relacionados (17)	Presupuesto total de la nómina y costos relacionados ajustados (18)	Desembolsos acumulados de la nómina y costos relacionados (19)	Ajustes de desembolsos acumulados de la nómina y costos relacionados (20)	Desembolsos acumulados de la nómina y costos relacionados ajustados (21)	Balance (presupuesto nóminas y costos menos desembolsos nóminas y costos relacionados) (22)	Importe que debería tener nómina y costos relacionados hasta este mes (23)	Diferencia entre lo que debería tener gastado y lo gastado (24)	POR CIENTO Total de la nómina y costos presupuestados y presupuesto de la entidad (25)	POR CIENTO Total de la nómina y costos desembolsados y presupuesto de la entidad (26)	POR CIENTO Total desembolsos ajustados de nóminas y costos el por ciento del mes nóminas presupuestados (27)
Fondo Ge \$ 0.00	\$ 885,000.00	185,000.00	\$ 0.00	\$ 185,000.00	\$ 0.00	\$ 0.00	\$ 0.00	\$ 185,000.00	\$ 138,750.00	\$ 138,750.00	21%	0%	0%
Asignac \$ 0.00	\$ 0.00	\$ 0.00	\$ 0.00	\$ 0.00	\$ 0.00	\$ 0.00	\$ 0.00	\$ 0.00	\$ 0.00	\$ 0.00	0%	0%	0%
Ingresos I \$ 0.00	\$ 0.00	\$ 0.00	\$ 0.00	\$ 0.00	\$ 0.00	\$ 0.00	\$ 0.00	\$ 0.00	\$ 0.00	\$ 0.00	0%	0%	0%
Fondos E 696,947.25	\$ 2,042,947.25	740,000.00	696,947.25	\$ 1,436,947.25	1,670,794.74	\$ 0.00	\$ 1,670,794.74	-\$ 233,847.49	\$ 1,077,710.44	-\$ 593,084.30	70%	82%	15
Fondos F \$ 0.00	\$ 0.00	\$ 0.00	\$ 0.00	\$ 0.00	\$ 0.00	\$ 0.00	\$ 0.00	\$ 0.00	\$ 0.00	\$ 0.00	0%	0%	0%
Otros Ing \$ 0.00	\$ 0.00	\$ 0.00	\$ 0.00	\$ 0.00	\$ 0.00	\$ 0.00	\$ 0.00	\$ 0.00	\$ 0.00	\$ 0.00	0%	0%	0%
Otros For \$ 0.00	\$ 1,843,000.00	1,843,000.00	\$ 0.00	\$ 1,843,000.00	1,665,818.88	-1,488,637.75	\$ 1,177,181.13	\$ 1,665,818.87	\$ 1,382,250.00	\$ 1,205,068.87	100%	10%	1
Total 696,947.25	\$ 4,770,947.25	2,768,000.00	696,947.25	\$ 3,464,947.25	3,336,613.62	-1,488,637.75	\$ 1,947,975.87	\$ 1,616,971.38	\$ 2,598,710.44	\$ 750,734.57	73%	39%	7

Ajustes en: [14][9],[17][9],[20][12]  
 Corrección a mes anterior. **Añadir**

[14] [9] Corrección a mes anterior. [20] [12]  
 [12] Transferencias. [20] [12]  
 Corrección a mes anterior.

Mes [29]	Liquidación Licencias Excesos [30]	Mes [31]	Otros Pagos [32]	Mes [33]
Fondo G Diciembre	\$ 0.00		\$ 0.00	
Asignaci	\$ 0.00		\$ 0.00	
Ingresos	\$ 0.00		\$ 0.00	
Fondos E	\$ 0.00		\$ 0.00	
Fondos F	\$ 0.00		\$ 0.00	
Otros Ing	\$ 0.00		\$ 0.00	
Otros Fo	\$ 0.00		\$ 0.00	
Total	\$ 0.00		\$ 0.00	

Desc

Certificaste documento está completa y es correcta.  
 Certifié Fecha: 2/17/2012 3:52:33 PM

Firma Funcionario Principal

Firma Oficial Enlace





Estado Libre Asociado de Puerto Rico  
**OFICINA DEL CONTRALOR**  
 San Juan, Puerto Rico  
 Registro de Puestos e Información Relacionada  
 Puestos ocupados y vacantes  
 Para el mes de Marzo 2011

Nombre de Entidad: [2] Administración de la Industria y el Deporte Hípico  
 Número de Entidad: [3] 1401  
 Nombre Funcionario Principal: [4] Lcdo. Jorge E. Panzardi Acevedo  
 Nombre del Oficial de Enlace: [5] Vanessa Ortiz Calo

Marzo 2011

Categoría	Puestos ocupados autorizados al cierre del mes anterior [12]	Ajustes de puestos ocupados autorizados al cierre del mes anterior [13]	Puestos ocupados ajustados autorizados al cierre del mes anterior [14]	Puestos vacantes autorizados al cierre del mes anterior [15]	Ajustes de puestos vacantes autorizados al cierre del mes anterior [16]	Puestos vacantes eliminados autorizados al cierre del mes anterior [17]	Total de puestos autorizados al cierre del mes anterior [18]	Puestos creados en el mes [19]	Ajustes de puestos creados en el mes [20]	Puestos ajustados en el mes [21]	Puestos eliminados en el mes [22]	Ajustes de puestos eliminados en el mes [23]	Puestos eliminados ajustados en el mes [24]	TOTAL PUESTOS DISPONIBLES [25]	Nombramientos de personal en el mes [26]	Ajustes de nombramientos de personal en el mes [27]	Nombramientos ajustados de personal en el mes [28]	Separaciones de personal en el mes [29]	Ajustes de separaciones de personal en el mes [30]	Separaciones ajustadas de personal en el mes [31]	Puestos ocupados autorizados al final del mes [32]	Puestos vacantes autorizados al final del mes [33]	Total de puestos autorizados al final del mes [34]	Cambios en la clasificación de puestos [35]	Licencia sin sueldo [36]	
Carerra Regular [6a]	28	0	28	0	0	0	28	0	0	0	0	0	0	28	0	0	0	0	0	0	28	0	28	0	0	0
Carerra Probatorio [6b]	0	0	0	0	0	0	0	0	0	0	0	0	0	0	0	0	0	0	0	0	0	0	0	0	0	0
<b>Total Carerra [6c]</b>	<b>28</b>	<b>0</b>	<b>28</b>	<b>0</b>	<b>0</b>	<b>0</b>	<b>28</b>	<b>0</b>	<b>0</b>	<b>0</b>	<b>0</b>	<b>0</b>	<b>0</b>	<b>28</b>	<b>0</b>	<b>0</b>	<b>0</b>	<b>0</b>	<b>0</b>	<b>0</b>	<b>28</b>	<b>0</b>	<b>28</b>	<b>0</b>	<b>0</b>	
Transitorio [7]	0	0	0	0	0	0	0	0	0	0	0	0	0	0	0	0	0	0	0	0	0	0	0	0	0	0
Irregular [8]	0	0	0	0	0	0	0	0	0	0	0	0	0	0	0	0	0	0	0	0	0	0	0	0	0	0
Confianza con Reinstalación [9a]	3	0	3	0	0	0	3	0	0	0	0	0	0	3	0	0	0	0	0	0	3	0	3	0	0	0
Confianza sin Reinstalación [9b]	11	0	11	0	0	0	11	0	0	0	0	0	0	11	2	0	2	0	0	0	13	-2	11	0	0	0
<b>Total Confianza [9c]</b>	<b>14</b>	<b>0</b>	<b>14</b>	<b>0</b>	<b>0</b>	<b>0</b>	<b>17</b>	<b>0</b>	<b>0</b>	<b>0</b>	<b>0</b>	<b>0</b>	<b>0</b>	<b>17</b>	<b>2</b>	<b>0</b>	<b>2</b>	<b>0</b>	<b>0</b>	<b>16</b>	<b>1</b>	<b>17</b>	<b>0</b>	<b>0</b>	<b>0</b>	
Otros [10]	57	0	57	0	0	0	57	0	0	0	0	0	0	57	0	0	0	0	0	0	57	0	57	0	0	0
<b>TOTAL [11]</b>	<b>99</b>	<b>0</b>	<b>99</b>	<b>0</b>	<b>0</b>	<b>0</b>	<b>125</b>	<b>0</b>	<b>0</b>	<b>0</b>	<b>0</b>	<b>0</b>	<b>0</b>	<b>125</b>	<b>2</b>	<b>0</b>	<b>2</b>	<b>0</b>	<b>0</b>	<b>101</b>	<b>24</b>	<b>125</b>	<b>0</b>	<b>0</b>	<b>0</b>	

Ajustes en:

Añadir

Corrección a mes anterior.

Descartificar

Certifico que la información suministrada en este documento está completa y es correcta.

Firma Funcionario Principal

Firma Oficial Enlace



Nombre de Entidad [2] Administración de la Industria y el Deporte Hípico  
 Número de Entidad [3] 1401  
 Nombre Funcionario Principal [4] Lcdo. Jorge E. Paranzari Acevedo  
 Nombre del Oficial de Enlace [5] Vanessa Ortiz Calo

Estado Libre Asociado de Puerto Rico  
 OFICINA DEL CONTRALOR  
 San Juan, Puerto Rico  
 Registro de Puestos e Información Relacionada  
 Nómina y costos relacionados  
 Para el mes de

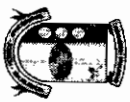
Febrero 2011

Recursos	Presupuesto de la Entidad Gubernamental para el año fiscal [13]	Ajustes y/o transferencias del Presupuesto de la Entidad Gubernamental [14]	Presupuesto de la Entidad Gubernamental para el año fiscal ajustado [15]	Presupuesto total de la nómina y costos relacionados [16]	Ajustes y/o transferencias del Presupuesto total de la nómina y costos relacionados [17]	Presupuesto total de la nómina y costos relacionados ajustados [18]	Desembolsos acumulados de la nómina y costos relacionados [19]	Ajustes de desembolsos acumulados de la nómina y costos relacionados [20]	Desembolsos acumulados de la nómina y costos relacionados ajustados [21]	Balace (presupuesto nómina y costos menos desembolsos nómina y costos relacionados) [22]	Importe que debería tener gastado en nómina y costos relacionados hasta este mes [23]	Diferencia entre lo que debería tener gastado y lo gastado [24]	POR CIENTO Total de la nómina y costos presupuestados y presupuesto de la entidad [25]	POR CIENTO Total de la nómina y costos desembolsados y presupuesto de la entidad [26]	POR CIENTO Total desembolsos ajustados de nóminas y costos el por ciento del mes presupuestados nóminas [27]
Fondo General [6]	885,000.00	\$ 0.00	\$ 885,000.00	185,000.00	\$ 0.00	185,000.00	\$ 0.00	\$ 0.00	\$ 0.00	185,000.00	\$ 123,333.33	\$ 123,333.33	21%	0%	0%
Asignaciones Especiales [7]	\$ 0.00	\$ 0.00	\$ 0.00	\$ 0.00	\$ 0.00	\$ 0.00	\$ 0.00	\$ 0.00	\$ 0.00	\$ 0.00	\$ 0.00	\$ 0.00	0%	0%	0%
Ingresos Propios [8]	\$ 0.00	\$ 0.00	\$ 0.00	\$ 0.00	\$ 0.00	\$ 0.00	\$ 0.00	\$ 0.00	\$ 0.00	\$ 0.00	\$ 0.00	\$ 0.00	0%	0%	0%
Fondos Especiales Esatales [9]	1,346,000.00	\$ 0.00	\$ 1,346,000.00	740,000.00	\$ 0.00	740,000.00	264,579.00	\$ 0.00	264,579.00	\$ 475,421.00	\$ 493,333.33	\$ 228,754.33	0%	0%	5
Fondos Federales [10]	\$ 0.00	\$ 0.00	\$ 0.00	\$ 0.00	\$ 0.00	\$ 0.00	\$ 0.00	\$ 0.00	\$ 0.00	\$ 0.00	\$ 0.00	\$ 0.00	0%	0%	0%
Otros Ingresos [11]	\$ 0.00	\$ 0.00	\$ 0.00	\$ 0.00	\$ 0.00	\$ 0.00	\$ 0.00	\$ 0.00	\$ 0.00	\$ 0.00	\$ 0.00	\$ 0.00	0%	0%	0%
Otros Fondos [12]	1,843,000.00	\$ 0.00	\$ 1,843,000.00	1,843,000.00	\$ 0.00	1,843,000.00	1,665,818.87	\$ 0.00	1,665,818.87	177,181.13	\$ 1,228,666.67	\$ -437,152.20	100%	90%	13
Total	4,074,000.00	\$ 0.00	\$ 4,074,000.00	2,768,000.00	\$ 0.00	2,768,000.00	1,930,397.87	\$ 0.00	1,930,397.87	\$ 837,602.13	\$ 1,845,333.33	\$ -85,064.54	68%	47%	10

Ajustes en:  
 Corrección a mes anterior. Añadir

Recursos	Bono de Navidad [28]	Mes [29]	Liquidación Licencias Excesos [30]	Mes [31]	Otros Pagos [32]	Mes [33]
Fondo General [6]	\$ 0.00	Diciembre	\$ 0.00		\$ 0.00	
Asignaciones Especiales [7]	\$ 0.00		\$ 0.00		\$ 0.00	
Ingresos Propios [8]	\$ 0.00		\$ 0.00		\$ 0.00	
Fondos Especiales Esatales [9]	\$ 0.00		\$ 0.00		\$ 0.00	
Fondos Federales [10]	\$ 0.00		\$ 0.00		\$ 0.00	
Otros Ingresos [11]	\$ 0.00		\$ 0.00		\$ 0.00	
Otros Fondos [12]	\$ 0.00		\$ 0.00		\$ 0.00	
Total	\$ 0.00		\$ 0.00		\$ 0.00	

Certifico que la información suministrada en este documento está completa y es correcta.  
 Certificado por: Vanessa Ortiz Calo Fecha: 2/17/2012 10:26:07 AM



Estado Libre Asociado de Puerto Rico  
**OFICINA DEL CONTRALOR**  
 San Juan, Puerto Rico  
**Registro de Puestos e Información Relacionada**  
 Puestos ocupados y vacantes  
 Para el mes de Febrero 2011

Nombre de Entidad: [2] Administración de la Industria y el Deporte Hípico  
 Número de Entidad: [3] 1401  
 Nombre Funcionario Principal: [4] Lcdo. Jorge E. Panzardi Acevedo  
 Nombre del Oficial de Enlace: [5] Vanessa Ortiz Calo

Febrero 2011

Categoría	Puestos ocupados autorizados al cierre del mes anterior [12]	Ajustes de puestos ocupados autorizados al cierre del mes anterior [13]	Puestos ocupados autorizados al cierre del mes anterior [14]	Puestos vacantes autorizados al cierre del mes anterior [15]	Ajustes de puestos vacantes autorizados al cierre del mes anterior [16]	Puestos vacantes autorizados al cierre del mes anterior [17]	Total de puestos autorizados al cierre del mes anterior [18]	Puestos creados en el mes [19]	Ajustes de puestos creados en el mes [20]	Puestos ajustados en el mes [21]	Puestos eliminados en el mes [22]	Ajustes de puestos eliminados en el mes [23]	Puestos eliminados ajustados en el mes [24]	TOTAL PUESTOS DISPONIBLES [25]	Nombramientos de personal en el mes [26]	Ajustes de nombramientos de personal en el mes [27]	Nombramientos ajustados de personal en el mes [28]	Separaciones de personal en el mes [29]	Ajustes de separaciones de personal en el mes [30]	Separaciones ajustadas de personal en el mes [31]	Puestos ocupados autorizados al final del mes [32]	Puestos vacantes autorizados al final del mes [33]	Total de puestos autorizados al final del mes [34]	Cambios en la clasificación de puestos [35]	Exenciones sin sueldo [36]
Carrera Regular [6a]	28	0	28	0	0	0	28	0	0	0	0	0	0	28	0	0	0	0	0	0	28	0	28	0	0
Carrera Probatorio [6b]	0	0	0	0	0	0	0	0	0	0	0	0	0	0	0	0	0	0	0	0	0	0	0	0	0
<b>Total Carrera [6c]</b>	<b>28</b>	<b>0</b>	<b>28</b>	<b>0</b>	<b>0</b>	<b>0</b>	<b>28</b>	<b>0</b>	<b>0</b>	<b>0</b>	<b>0</b>	<b>0</b>	<b>0</b>	<b>28</b>	<b>0</b>	<b>0</b>	<b>0</b>	<b>0</b>	<b>0</b>	<b>0</b>	<b>28</b>	<b>0</b>	<b>28</b>	<b>0</b>	<b>0</b>
Transitorio [7]	0	0	0	0	0	0	0	0	0	0	0	0	0	0	0	0	0	0	0	0	0	0	0	0	0
Irregular [8]	0	0	0	0	0	0	0	0	0	0	0	0	0	0	0	0	0	0	0	0	0	0	0	0	0
Confianza con Reinstalación [9a]	3	0	3	0	0	0	3	0	0	0	0	0	0	3	0	0	0	0	0	0	3	0	3	0	0
Confianza sin Reinstalación [9b]	11	0	11	0	0	0	11	0	0	0	0	0	0	11	0	0	0	0	0	0	11	0	11	0	0
<b>Total Confianza [9c]</b>	<b>14</b>	<b>0</b>	<b>14</b>	<b>0</b>	<b>0</b>	<b>0</b>	<b>14</b>	<b>0</b>	<b>0</b>	<b>0</b>	<b>0</b>	<b>0</b>	<b>0</b>	<b>14</b>	<b>0</b>	<b>0</b>	<b>0</b>	<b>0</b>	<b>0</b>	<b>0</b>	<b>14</b>	<b>0</b>	<b>14</b>	<b>0</b>	<b>0</b>
Otros [10]	57	0	57	0	0	0	57	0	0	0	0	0	0	57	0	0	0	0	0	0	57	0	57	0	0
<b>TOTAL [11]</b>	<b>99</b>	<b>0</b>	<b>99</b>	<b>0</b>	<b>0</b>	<b>0</b>	<b>125</b>	<b>0</b>	<b>0</b>	<b>0</b>	<b>0</b>	<b>0</b>	<b>0</b>	<b>125</b>	<b>0</b>	<b>0</b>	<b>0</b>	<b>0</b>	<b>0</b>	<b>0</b>	<b>99</b>	<b>26</b>	<b>125</b>	<b>0</b>	<b>0</b>


Ajustes en:  
 Corrección a mes anterior. **Añadir**

Descartificar

Certifico que la información suministrada en este documento está completa y es correcta.

Firma Funcionario Principal

Firma Oficial Enlace



ESTADO LIBRE ASOCIADO DE PUERTO RICO  
**OFICINA DEL CONTRALOR**


**Registro de Puestos Ley 103 (2006)**

Registros de la Entidad : Administración de la Industria y el Deporte Hípico

Nombre de Archivo	Tipo de Archivo
PlantillaNomina_1401_Febrero 2011	Nómina
PlantillaPuestos_1401_Febrero 2011	Puesto

Registro de Nómina y Puesto Procesada correctamente: 2/17/2012 10:46:53 AM





Nombre de Entidad [2] Administración de la Industria y el Deporte Hípico  
 Número de Entidad [3] 1401  
 Nombre Funcionario Principal [4] Lcdo Jorge E. Panzardi Acevedo  
 Nombre del Oficial de Enlace [5] Vanessa Ortiz-Calo

Estado Libre Asociado de Puerto Rico  
 OFICINA DEL CONTRALOR  
 San Juan, Puerto Rico  
 Registro de Puestos e Información Relacionada  
 Nómina y costos relacionados  
 Para el mes de Enero 2011

Enero 2011

Recursos	Presupuesto de la Entidad Gubernamental para el año fiscal [13]	Ajustes y/o transferencias del Presupuesto de la Entidad Gubernamental [14]	Presupuesto de la Entidad Gubernamental para el año fiscal ajustado [15]	Presupuesto total de la nómina y costos relacionados [16]	Ajustes y/o transferencias del Presupuesto total de la nómina y costos relacionados [17]	Presupuesto total de la nómina y costos relacionados ajustados [18]	Desembolsos acumulados de la nómina y costos relacionados [19]	Ajustes de desembolsos acumulados de la nómina y costos relacionados [20]	Desembolsos acumulados de la nómina y costos relacionados ajustados [21]	Balance (presupuesto nómina y costos menos desembolsos nóminas y costos relacionados) [22]	Importe que debería tener gastado en nómina y costos relacionados hasta este mes [23]	Diferencia entre lo que debería tener gastado y lo gastado [24]	POR CIENTO Total de la nómina y costos presupuestados y presupuesto de la entidad [25]	POR CIENTO Total de la nómina y costos desembolsados y presupuesto de la entidad [26]	POR CIENTO Total desembolsos ajustados de nóminas y costos el por ciento del mes presupuestados nóminas [27]
Fondo General [6]	885,000.00	\$ 0.00	\$ 885,000.00	185,000.00	\$ 0.00	\$ 185,000.00	\$ 0.00	\$ 0.00	\$ 0.00	\$ 185,000.00	\$ 107,916.67	\$ 107,916.67	21%	0%	0%
Asignaciones Especiales [7]	\$ 0.00	\$ 0.00	\$ 0.00	\$ 0.00	\$ 0.00	\$ 0.00	\$ 0.00	\$ 0.00	\$ 0.00	\$ 0.00	\$ 0.00	\$ 0.00	0%	0%	0%
Ingresos Propios [8]	\$ 0.00	\$ 0.00	\$ 0.00	\$ 0.00	\$ 0.00	\$ 0.00	\$ 0.00	\$ 0.00	\$ 0.00	\$ 0.00	\$ 0.00	\$ 0.00	0%	0%	0%
Fondos Especiales Estatales [9]	1,346,000.00	\$ 0.00	1,346,000.00	740,000.00	\$ 0.00	\$ 740,000.00	222,739.00	\$ 0.00	\$ 222,739.00	\$ 517,261.00	\$ 431,666.67	\$ 208,927.67	55%	0%	5%
Fondos Federales [10]	\$ 0.00	\$ 0.00	\$ 0.00	\$ 0.00	\$ 0.00	\$ 0.00	\$ 0.00	\$ 0.00	\$ 0.00	\$ 0.00	\$ 0.00	\$ 0.00	0%	0%	0%
Otros Ingresos [11]	\$ 0.00	\$ 0.00	\$ 0.00	\$ 0.00	\$ 0.00	\$ 0.00	\$ 0.00	\$ 0.00	\$ 0.00	\$ 0.00	\$ 0.00	\$ 0.00	0%	0%	0%
Otros Fondos [12]	1,843,000.00	\$ 0.00	\$ 1,843,000.00	1,843,000.00	\$ 0.00	\$ 1,843,000.00	1,494,626.87	\$ 0.00	\$ 1,494,626.87	\$ 348,373.13	\$ 1,075,083.33	-\$ 419,543.54	0%	81%	13%
Total	4,074,000.00	\$ 0.00	\$ 4,074,000.00	2,768,000.00	\$ 0.00	\$ 2,768,000.00	1,717,365.87	\$ 0.00	\$ 1,717,365.87	\$ 1,050,634.13	\$ 1,614,666.67	-\$ 102,699.20	68%	42%	10%

Ajustes en:  
 Corrección a mes anterior. **Añadir**

Recursos	Bono de Navidad [28]	Mes [29]	Liquidación Licencias Excesos [30]	Mes [31]	Otros Pagos [32]	Mes [33]
Fondo General [6]	\$ 0.00	Diciembre	\$ 0.00		\$ 0.00	
Asignaciones Especiales [7]	\$ 0.00		\$ 0.00		\$ 0.00	
Ingresos Propios [8]	\$ 0.00		\$ 0.00		\$ 0.00	
Fondos Especiales Estatales [9]	\$ 0.00		\$ 0.00		\$ 0.00	
Fondos Federales [10]	\$ 0.00		\$ 0.00		\$ 0.00	
Otros Ingresos [11]	\$ 0.00		\$ 0.00		\$ 0.00	
Otros Fondos [12]	\$ 0.00		\$ 0.00		\$ 0.00	
Total	\$ 0.00		\$ 0.00		\$ 0.00	

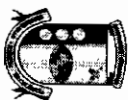
**Descartificar**

Certifico que la información suministrada en este documento está completa y es correcta.  
 Certificado por: Vanessa Ortiz-Calo

Fecha: 2/17/2012 10:26:07 AM

Firma Funcionario Principal

Firma Oficial Enlace



Nombre de Entidad: [2] Administración de la Industria y el Deporte Hípico

Número de Entidad: [3] 1401

Nombre Funcionario Principal: [4] Lcdo. Jorge E. Panzardi Acevedo

Nombre del Oficial de Enlace: [5] Vanessa Ortiz Calo

Estado Libre Asociado de Puerto Rico  
 OFICINA DEL CONTRALOR  
 San Juan, Puerto Rico  
 Registro de Puestos e Información Relacionada  
 Puestos ocupados y vacantes  
 Para el mes de Enero 2011

Enero 2011

Categoría	Puestos ocupados autorizados al cierre del mes anterior [12]	Ajustes de puestos ocupados autorizados al cierre del mes anterior [13]	Puestos ocupados autorizados al cierre del mes anterior [14]	Puestos vacantes autorizados al cierre del mes anterior [15]	Ajustes de puestos vacantes autorizados al cierre del mes anterior [16]	Puestos vacantes autorizados al cierre del mes anterior [17]	Total de puestos autorizados al cierre del mes anterior [18]	Puestos creados en el mes [19]	Ajustes de puestos creados en el mes [20]	Puestos creados ajustados en el mes [21]	Puestos eliminados en el mes [22]	Ajustes de puestos eliminados en el mes [23]	Puestos eliminados ajustados en el mes [24]	TOTAL PUESTOS DISPONIBLES [25]	Nombramientos de personal en el mes [26]	Ajustes de nombramientos de personal en el mes [27]	Nombramientos ajustados de personal en el mes [28]	Separaciones de personal en el mes [29]	Ajustes de separaciones de personal en el mes [30]	Separaciones ajustadas de personal en el mes [31]	Puestos ocupados autorizados al final del mes [32]	Puestos vacantes autorizados al final del mes [33]	Total de puestos autorizados al final del mes [34]	Cambio en la clasificación de puestos [35]	Licencia sin sueldo [36]
Carrera Regular [6a]	30	0	30	0	0	0	30	0	0	0	0	0	0	30	0	0	0	2	0	2	28	2	30	0	0
Carrera Probadoro [6b]	0	0	0	0	0	0	0	0	0	0	0	0	0	0	0	0	0	0	0	0	0	0	0	0	0
Total Carrera [6c]	30	0	30	21	0	21	51	0	0	0	0	0	0	51	0	0	0	2	0	2	28	23	51	0	0
Transitorio [7]	0	0	0	0	0	0	0	0	0	0	0	0	0	0	0	0	0	0	0	0	0	0	0	0	0
Irregular [8]	0	0	0	0	0	0	0	0	0	0	0	0	0	0	0	0	0	0	0	0	0	0	0	0	0
Confianza con Reinsalación [9a]	3	0	3	0	0	0	3	0	0	0	0	0	0	3	0	0	0	0	0	0	3	0	3	0	0
Confianza sin Reinsalación [9b]	11	0	11	0	0	0	11	0	0	0	0	0	0	11	2	0	2	2	0	2	11	0	11	0	0
Total Confianza [9c]	14	0	14	3	0	3	17	0	0	0	0	0	0	17	2	0	2	2	0	2	14	3	17	0	0
Otros [10]	57	0	57	0	0	0	57	0	0	0	0	0	0	57	0	0	0	0	0	0	57	0	57	0	0
TOTAL [11]	101	0	101	24	0	24	125	0	0	0	0	0	0	125	2	0	2	4	0	4	99	26	125	0	0

Ajustes en:

Corrección a mes anterior.

**Añadir**


Descartificar

Certifico que la información suministrada en este documento está completa y es correcta.

Firma Funcionario Principal

Firma Oficial Enlace

<http://aplicacionpuestos.ocpr.gov.pr/wfIPuestos.aspx>



Nombre de Entidad [2] Administración de la Industria y el Deporte Hípico  
 Número de Entidad [3] 1401  
 Nombre Funcionario Principal [4] Lcdo. Jorge E. Panzardi Acevedo  
 Nombre del Oficial de Enlace [5] Vanessa Ortiz Calo

Estado Libre Asociado de Puerto Rico  
 OFICINA DEL CONTRALOR  
 San Juan, Puerto Rico  
 Registro de Puestos e Información Relacionada  
 Nómina y costos relacionados  
 Para el mes de Diciembre 2010

Diciembre 2010

Recursos	Presupuesto de la Entidad Gubernamental para el año fiscal [13]	Ajustes y/o transferencias del Presupuesto de la Entidad Gubernamental [14]	Presupuesto de la Entidad Gubernamental para el año fiscal ajustado [15]	Presupuesto total de la nómina y costos relacionados [16]	Ajustes y/o transferencias del Presupuesto total de la nómina y costos relacionados [17]	Presupuesto total de la nómina y costos relacionados ajustados [18]	Desembolsos acumulados de la nómina y costos relacionados [19]	Ajustes de desembolsos acumulados de la nómina y costos relacionados [20]	Desembolsos acumulados de la nómina y costos relacionados ajustados [21]	Balance (presupuesto nomina y costos menos desembolsos nomina y costos relacionados) [22]	Importe que debería tener gastado en nómina y costos relacionados hasta este mes [23]	Diferencia entre lo que debería tener gastado y lo gastado [24]	POR CIENTO Total de la nómina y costos presupuestados y presupuesto de la entidad [25]	POR CIENTO Total de la nómina y costos desembolsados y presupuesto de la entidad [26]	POR CIENTO Total desembolsos ajustados de nóminas y costos al por ciento del mes nomina presupuestados [27]
Fondo General [6]	885,000.00	\$ 0.00	\$ 885,000.00	185,000.00	\$ 0.00	\$ 185,000.00	\$ 0.00	\$ 0.00	\$ 0.00	\$ 185,000.00	\$ 92,500.00	\$ 92,500.00	21%	0%	0%
Asignaciones Especiales [7]	\$ 0.00	\$ 0.00	\$ 0.00	\$ 0.00	\$ 0.00	\$ 0.00	\$ 0.00	\$ 0.00	\$ 0.00	\$ 0.00	\$ 0.00	\$ 0.00	0%	0%	0%
Ingresos Propios [8]	\$ 0.00	\$ 0.00	\$ 0.00	\$ 0.00	\$ 0.00	\$ 0.00	\$ 0.00	\$ 0.00	\$ 0.00	\$ 0.00	\$ 0.00	\$ 0.00	0%	0%	0%
Fondos Especiales Estatales [9]	1,346,000.00	\$ 0.00	\$ 1,346,000.00	740,000.00	\$ 0.00	\$ 740,000.00	183,363.00	\$ 0.00	\$ 183,363.00	\$ 556,637.00	\$ 370,000.00	\$ 186,637.00	55%	14%	5
Fondos Federales [10]	\$ 0.00	\$ 0.00	\$ 0.00	\$ 0.00	\$ 0.00	\$ 0.00	\$ 0.00	\$ 0.00	\$ 0.00	\$ 0.00	\$ 0.00	\$ 0.00	0%	0%	0%
Otros Ingresos [11]	\$ 0.00	\$ 0.00	\$ 0.00	\$ 0.00	\$ 0.00	\$ 0.00	\$ 0.00	\$ 0.00	\$ 0.00	\$ 0.00	\$ 0.00	\$ 0.00	0%	0%	0%
Otros Fondos [12]	1,843,000.00	\$ 0.00	\$ 1,843,000.00	1,843,000.00	\$ 0.00	\$ 1,843,000.00	1,307,767.87	\$ 0.00	\$ 1,307,767.87	\$ 535,232.13	\$ 921,500.00	-\$ 386,267.87	100%	71%	14
Total	4,074,000.00	\$ 0.00	\$ 4,074,000.00	2,768,000.00	\$ 0.00	\$ 2,768,000.00	1,491,130.87	\$ 0.00	\$ 1,491,130.87	\$ 1,276,869.13	\$ 1,384,000.00	-\$ 107,130.87	68%	37%	10

Ajustes en:  
 Corrección a mes anterior.  Añadir

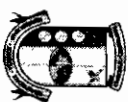
Recursos	Bono de Navidad [28]	Mes [29]	Liquidación Licencias Excesos [30]	Mes [31]	Otros Pagos [32]	Mes [33]
Fondo General [6]	\$ 0.00	Diciembre	\$ 0.00		\$ 0.00	
Asignaciones Especiales [7]	\$ 0.00		\$ 0.00		\$ 0.00	
Ingresos Propios [8]	\$ 0.00		\$ 0.00		\$ 0.00	
Fondos Especiales Estatales [9]	\$ 0.00		\$ 0.00		\$ 0.00	
Fondos Federales [10]	\$ 0.00		\$ 0.00		\$ 0.00	
Otros Ingresos [11]	\$ 0.00		\$ 0.00		\$ 0.00	
Otros Fondos [12]	\$ 0.00		\$ 0.00		\$ 0.00	
Total	\$ 0.00		\$ 0.00		\$ 0.00	

Descertificar

Certifico que la información suministrada en este documento está completa y es correcta.  
 Certificado por: Vanessa Ortiz Calo Fecha: 2/17/2012 9:41:43 AM

Firma Funcionario Principal

Firma Oficial Enlace



Estado Libre Asociado de Puerto Rico  
**OFICINA DEL CONTRALOR**  
 San Juan, Puerto Rico  
**Registro de Puestos e Información Relacionada**  
 Puestos ocupados y vacantes  
 Para el mes de Diciembre 2010

Nombre de Entidad: [2] Administración de la Industria y el Deporte Hípico  
 Número de Entidad: [3] 1401  
 Nombre Funcionario Principal: [4] Lcdo. Jorge E. Panzardi Acevedo  
 Nombre del Oficial de Enlace: [5] Vanessa Ortiz Calo

Diciembre 2010

Categoría	Puestos ocupados autorizados al cierre del mes anterior [12]	Ajustes de puestos ocupados autorizados al cierre del mes anterior [13]	Puestos ajustados autorizados al cierre del mes anterior [14]	Puestos vacantes autorizados al cierre del mes anterior [15]	Ajustes de puestos vacantes autorizados al cierre del mes anterior [16]	Puestos vacantes ajustados autorizados al cierre del mes anterior [17]	Total de puestos autorizados al cierre del mes anterior [18]	Puestos creados en el mes [19]	Ajustes de puestos creados en el mes [20]	Puestos creados ajustados en el mes [21]	Puestos eliminados en el mes [22]	Ajustes de puestos eliminados en el mes [23]	Puestos eliminados ajustados en el mes [24]	TOTAL PUESTOS DISPONIBLES [25]	Nombramientos de personal en el mes [26]	Ajustes de nombramientos de personal en el mes [27]	Nombramientos ajustados de personal en el mes [28]	Separaciones de personal en el mes [29]	Ajustes de separaciones de personal en el mes [30]	Separaciones ajustadas de personal en el mes [31]	Puestos ocupados autorizados al final del mes [32]	Puestos vacantes autorizados al final del mes [33]	Total de puestos autorizados al final del mes [34]	Cambios en clasificación de puestos [35]	Licencias sin sueldo [36]
Carrera Regular [6a]	30	0	30	0	0	0	30	0	0	0	0	0	0	30	0	0	0	0	0	0	30	0	30	0	0
Carrera Probationo [6b]	0	0	0	0	0	0	0	0	0	0	0	0	0	0	0	0	0	0	0	0	0	0	0	0	0
<b>Total Carrera [6c]</b>	<b>30</b>	<b>0</b>	<b>30</b>	<b>0</b>	<b>0</b>	<b>0</b>	<b>51</b>	<b>0</b>	<b>0</b>	<b>0</b>	<b>0</b>	<b>0</b>	<b>0</b>	<b>51</b>	<b>0</b>	<b>0</b>	<b>0</b>	<b>0</b>	<b>0</b>	<b>0</b>	<b>30</b>	<b>0</b>	<b>51</b>	<b>0</b>	<b>0</b>
Transición [7]	0	0	0	0	0	0	0	0	0	0	0	0	0	0	0	0	0	0	0	0	0	0	0	0	0
Irregular [8]	0	0	0	0	0	0	0	0	0	0	0	0	0	0	0	0	0	0	0	0	0	0	0	0	0
Confianza con Reinstalación [9a]	3	0	3	0	0	0	3	0	0	0	0	0	0	3	0	0	0	0	0	0	3	0	3	0	0
Confianza sin Reinstalación [9b]	11	0	11	0	0	0	11	0	0	0	0	0	0	11	0	0	0	0	0	0	11	0	11	0	0
<b>Total Confianza [9c]</b>	<b>14</b>	<b>0</b>	<b>14</b>	<b>0</b>	<b>0</b>	<b>0</b>	<b>17</b>	<b>0</b>	<b>0</b>	<b>0</b>	<b>0</b>	<b>0</b>	<b>0</b>	<b>17</b>	<b>0</b>	<b>0</b>	<b>0</b>	<b>0</b>	<b>0</b>	<b>0</b>	<b>14</b>	<b>0</b>	<b>17</b>	<b>0</b>	<b>0</b>
Otros [10]	57	0	57	0	0	0	57	0	0	0	0	0	0	57	0	0	0	0	0	0	57	0	57	0	0
<b>TOTAL [11]</b>	<b>101</b>	<b>0</b>	<b>101</b>	<b>0</b>	<b>0</b>	<b>24</b>	<b>125</b>	<b>0</b>	<b>0</b>	<b>0</b>	<b>0</b>	<b>0</b>	<b>24</b>	<b>125</b>	<b>0</b>	<b>0</b>	<b>0</b>	<b>0</b>	<b>0</b>	<b>0</b>	<b>101</b>	<b>24</b>	<b>125</b>	<b>0</b>	<b>0</b>

Ajustes en:

**Añadir**

Corrección a mes anterior.

Descartificar

Certifico que la información suministrada en este documento está completa y es correcta.

Firma Funcionario Principal

Firma Oficial Enlace





ESTADO LIBRE ASOCIADO DE PUERTO RICO  
**OFICINA DEL CONTRALOR**

**Registro de Puestos Ley 103 (2006)**

Registros de la Entidad : Administración de la Industria y el Deporte Hípico

Nombre de Archivo	Tipo de Archivo
PlantillaNomina_1401_Diciembre 2010	Nómina
PlantillaPuestos_1401_Diciembre 2010	Puesto

Registro de Nómina y Puesto Procesada correctamente. 2/17/2012 9:43:28 AM





Nombre de Entidad [2] Administracion de la Industria y el Deporte H6pico  
 N6mero de Entidad [3] 1401  
 Nombre Funcionario Principal [4] Lcdo. Jorge E. Panzardi Acevedo  
 Nombre del Oficial de Enlace [5] Vanessa Ortiz Calo

Estado Libre Asociado de Puerto Rico  
 OFICINA DEL CONTRALOR  
 San Juan, Puerto Rico  
 Registro de Puestos e Informaci6n Relacionada  
 N6mina y costos relacionados  
 Para el mes de Noviembre 2010

Noviembre 2010

Recursos	Presupuesto de la Entidad Gubernamental para el a6o fiscal [13]	Ajustes y/o transferencias del Presupuesto de la Entidad Gubernamental [14]	Presupuesto de la Entidad Gubernamental ajustado [15]	Presupuesto total de la n6mina y costos relacionados [16]	Ajustes y/o transferencias del Presupuesto total de la n6mina y costos relacionados [17]	Presupuesto total de la n6mina y costos relacionados ajustados [18]	Desembolsos acumulados de la n6mina y costos relacionados [19]	Ajustes de desembolsos acumulados de la n6mina y costos relacionados [20]	Desembolsos acumulados de la n6mina y costos relacionados ajustados [21]	Balance (presupuesto n6minas y costos menos desembolsos n6minas y costos relacionados) [22]	Importe que deberia tener gastado en n6mina y costos relacionados hasta este mes [23]	Diferencia entre lo que deberia tener gastado y lo gastado [24]	POR CIENTO Total de la n6mina y costos presupuestados y presupuesto de la entidad [25]	POR CIENTO Total de la n6mina y costos desembolsados y presupuesto de la entidad [26]	POR CIENTO Total desembolsos ajustados de n6minas y costos el por ciento del mes n6minas presupuestados [27]
Fondo General [6]	\$ 885,000.00	\$ 0.00	\$ 885,000.00	185,000.00	\$ 0.00	\$ 185,000.00	185,000.01	-185,000.01	\$ 0.00	\$ 185,000.00	\$ 77,083.33	\$ 77,083.33	21%	0%	0%
Asignaciones Especiales [7]	\$ 0.00	\$ 0.00	\$ 0.00	\$ 0.00	\$ 0.00	\$ 0.00	\$ 0.00	\$ 0.00	\$ 0.00	\$ 0.00	\$ 0.00	\$ 0.00	0%	0%	0%
Ingresos Propios [8]	\$ 0.00	\$ 0.00	\$ 0.00	\$ 0.00	\$ 0.00	\$ 0.00	\$ 0.00	\$ 0.00	\$ 0.00	\$ 0.00	\$ 0.00	\$ 0.00	0%	0%	0%
Fondos Especiales Estatales [9]	1,346,000.00	\$ 0.00	\$ 1,346,000.00	740,000.00	\$ 0.00	\$ 740,000.00	141,131.00	\$ 0.00	\$ 141,131.00	\$ 598,869.00	\$ 308,333.33	\$ 167,202.33	55%	10%	4
Fondos Federales [10]	\$ 0.00	\$ 0.00	\$ 0.00	\$ 0.00	\$ 0.00	\$ 0.00	\$ 0.00	\$ 0.00	\$ 0.00	\$ 0.00	\$ 0.00	\$ 0.00	0%	0%	0%
Otros Ingresos [11]	\$ 0.00	\$ 0.00	\$ 0.00	\$ 0.00	\$ 0.00	\$ 0.00	\$ 0.00	\$ 0.00	\$ 0.00	\$ 0.00	\$ 0.00	\$ 0.00	0%	0%	0%
Otros Fondos [12]	1,843,000.00	\$ 0.00	\$ 1,843,000.00	1,843,000.00	\$ 0.00	\$ 1,843,000.00	1,101,902.87	\$ 0.00	\$ 1,101,902.87	\$ 741,097.13	\$ 767,916.67	-\$ 333,986.20	100%	60%	14
Total	4,074,000.00	\$ 0.00	\$ 4,074,000.00	2,768,000.00	\$ 0.00	\$ 2,768,000.00	1,428,033.88	-185,000.01	\$ 1,243,033.87	\$ 1,524,966.13	\$ 1,153,333.33	-\$ 89,700.54	68%	31%	10

Ajustes en: [20][6]  
 Correcci6n a mes anterior.

[20] [6] Correcci6n a mes anterior.

Recursos	Bono de Navidad [28]	Mes [29]	Liquidaci6n Licencias Excesos [30]	Mes [31]	Otros Pagos [32]	Mes [33]
Fondo General [6]	\$ 0.00	Diciembre	\$ 0.00		\$ 0.00	
Asignaciones Especiales [7]	\$ 0.00		\$ 0.00		\$ 0.00	
Ingresos Propios [8]	\$ 0.00		\$ 0.00		\$ 0.00	
Fondos Especiales Estatales [9]	\$ 0.00		\$ 0.00		\$ 0.00	
Fondos Federales [10]	\$ 0.00		\$ 0.00		\$ 0.00	
Otros Ingresos [11]	\$ 0.00		\$ 0.00		\$ 0.00	
Otros Fondos [12]	\$ 0.00		\$ 0.00		\$ 0.00	
Total	\$ 0.00		\$ 0.00		\$ 0.00	

Descertificar

Certifico que la informaci6n suministrada en este documento est1 completa y es correcta.

Certificado por: Vanessa Ortiz Calo

Fecha: 2/13/2012 5:25:19 PM

Firma Funcionario Principal

Firma Oficial Enlace